

LC PADOUCHOVÁ

STUPEŇ DOKUMENTACE
DUR/DSP/RDS

I. Protokol z terénního průzkumu

KONTROLOVAL

Filip Demel

VYPRACOVAL

Eliška Jašová

AUTORIZOVAL

Miroslav Matějka

OBSAH

I.1.1.	Úvod	3
I.1.2.	Parametry komunikace	3
I.1.3.	Konstrukce vozovky.....	3
I.1.4.	Zápis z měření - komunikace	4
I.1.5.	Pasportizace - objekty na trase	21

I.1. PROTOKOL Z TERÉNNÍHO PRŮZKUMU

I.1.1. Úvod

✓ Předmět terénního průzkumu

Předmětem měření byla stávající lesní cesta Padouchová, která se nachází v Jihomoravském kraji, okrese Blansko a katastrálním území Habrůvka.

I.1.2. Parametry komunikace

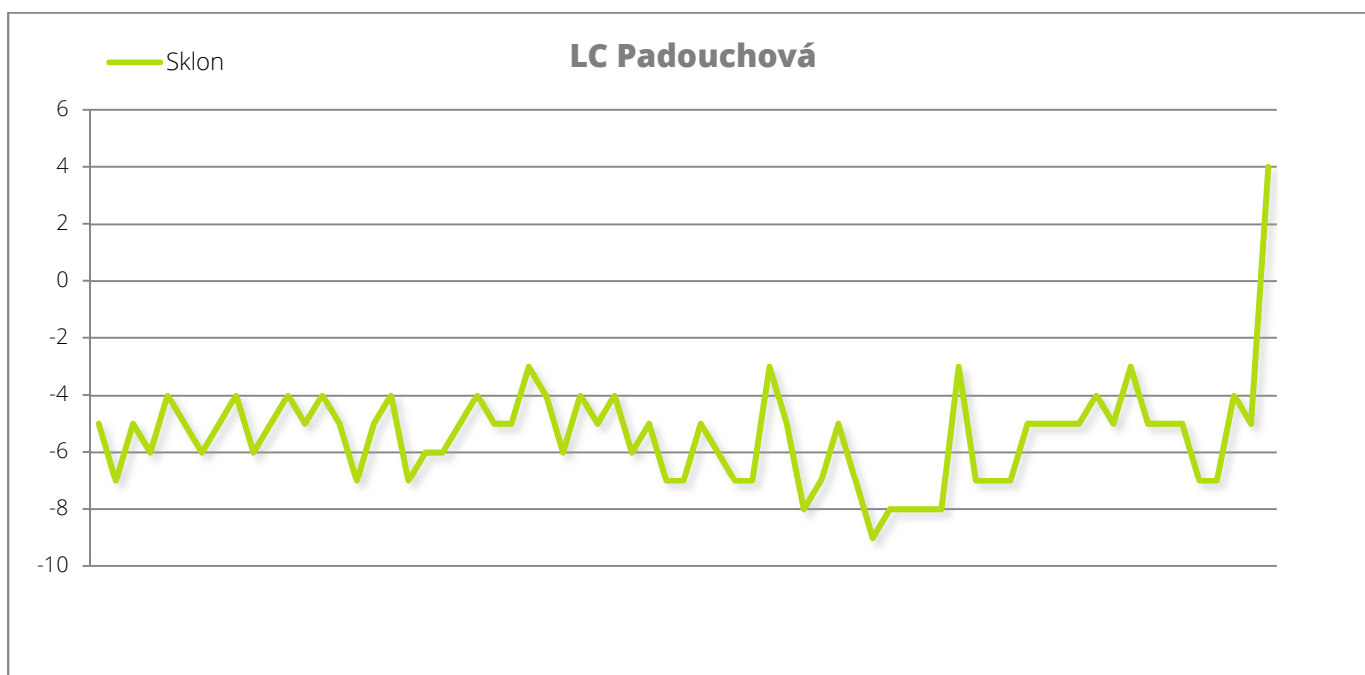
✓ Šířka vozovky

Stávající šířka komunikace je proměnlivá a to v rozmezí od 2,7 m do 3,7 m.

Šířka vozovky nevyhovuje (pro kategorii 2L)

✓ Podélný sklon

Podélný sklon vozovky je v rozmezí od -9 % do 4 %.



Podélný sklon vozovky vyhovuje (pro kategorii 2L)

✓ Koleje, výtluky a nerovnosti

Ve vozovce se objevují vyjeté koleje, výtluky, podélné a příčné nerovnosti v hloubkách od 20 mm do 280 mm.

I.1.3. Konstrukce vozovky

✓ Stávající stav

V současné době je povrch předmětné lesní cesty „Padouchová“ tvořen hrubým penetračním makadamem. V komunikaci se objevují výluky, vyjeté koleje, povrchová koroze, lokální deformace a podélné a příčné nerovnosti.

Stávající stav komunikace je dán současným provozním zpevněním, nedostatečným podélným a příčným odvodněním, nadměrným zatížením komunikace, působením nepříznivých klimatických podmínek a především dobou provádění posledních stavebních úprav na této komunikaci.

I.1.4. Zápis z měření - komunikace



Měření číslo	1
Staničení	KM 0,000
Šířka	14,00 m
Podélný sklon	-5 %
Označení objektu	C, ZÚ
Povrch	PMH
Ostatní	-




Měření číslo	2
Staničení	KM 0,050
Šířka	3,20 m
Podélný sklon	-7 %
Označení objektu	C
Povrch	PMH
Ostatní	-




Měření číslo	3
Staničení	KM 0,100
Šířka	3,60m
Podélný sklon	-5 %
Označení objektu	C
Povrch	PMH
Ostatní	-




Měření číslo	4
Staničení	KM 0,150
Šířka	3,40 m
Podélný sklon	-6 %
Označení objektu	C
Povrch	PMH
Ostatní	-



Měření číslo	5
Staničení	KM 0,200
Šířka	3,20 m
Podélný sklon	-4 %
Označení objektu	C
Povrch	PMH
Ostatní	-



Měření číslo	6
Staničení	KM 0,250
Šířka	3,50 m
Podélný sklon	-5 %
Označení objektu	C
Povrch	PMH
Ostatní	-



Měření číslo	7
Staničení	KM 0,300
Šířka	3,30 m
Podélný sklon	-6 %
Označení objektu	C
Povrch	PMH
Ostatní	-




Měření číslo	8
Staničení	KM 0,350
Šířka	3,20 m
Podélný sklon	-5 %
Označení objektu	C
Povrch	PMH
Ostatní	-




Měření číslo	9
Staničení	KM 0,400
Šířka	2,90 m
Podélný sklon	-4 %
Označení objektu	C
Povrch	PMH
Ostatní	-



Měření číslo	10
Staničení	KM 0,450
Šířka	3,30 m
Podélný sklon	-6 %
Označení objektu	C
Povrch	PMH
Ostatní	-




Měření číslo	11
Staničení	KM 0,500
Šířka	3,00 m
Podélný sklon	-5 %
Označení objektu	C
Povrch	PMH
Ostatní	-



Měření číslo	12
Staničení	KM 0,550
Šířka	2,90 m
Podélný sklon	-4 %
Označení objektu	C
Povrch	PMH
Ostatní	-



Měření číslo	13
Staničení	KM 0,600
Šířka	2,90 m
Podélný sklon	-5 %
Označení objektu	C
Povrch	PMH
Ostatní	-



Měření číslo	14
Staničení	KM 0,650
Šířka	3,10 m
Podélný sklon	-4 %
Označení objektu	C
Povrch	PMH
Ostatní	-



Měření číslo	15
Staničení	KM 0,700
Šířka	3,00 m
Podélný sklon	-5 %
Označení objektu	C
Povrch	PMH
Ostatní	-




Měření číslo	16
Staničení	KM 0,750
Šířka	3,00 m
Podélný sklon	-7 %
Označení objektu	C
Povrch	PMH
Ostatní	-



Měření číslo	17
Staničení	KM 0,800
Šířka	3,00 m
Podélný sklon	-5 %
Označení objektu	C
Povrch	PMH
Ostatní	-



Měření číslo	18
Staničení	KM 0,850
Šířka	3,20 m
Podélný sklon	-4 %
Označení objektu	C
Povrch	PMH
Ostatní	-



Měření číslo	19
Staničení	KM 0,900
Šířka	3,00 m
Podélný sklon	-7 %
Označení objektu	C
Povrch	PMH
Ostatní	-



Měření číslo	20
Staničení	KM 0,950
Šířka	2,90 m
Podélný sklon	-6 %
Označení objektu	C
Povrch	PMH
Ostatní	-




Měření číslo	21
Staničení	KM 1,000
Šířka	3,30 m
Podélný sklon	-6 %
Označení objektu	C
Povrch	PMH
Ostatní	-



Měření číslo	22
Staničení	KM 1,050
Šířka	3,30 m
Podélný sklon	-5 %
Označení objektu	C
Povrch	PMH
Ostatní	-



Měření číslo	23
Staničení	KM 1,100
Šířka	3,40 m
Podélný sklon	-4 %
Označení objektu	C
Povrch	PMH
Ostatní	-




Měření číslo	24
Staničení	KM 1,150
Šířka	3,00 m
Podélný sklon	-6 %
Označení objektu	C
Povrch	PMH
Ostatní	-



Měření číslo	25
Staničení	KM 1,200
Šířka	3,00 m
Podélný sklon	-5 %
Označení objektu	C
Povrch	PMH
Ostatní	-




Měření číslo	26
Staničení	KM 1,250
Šířka	3,10 m
Podélný sklon	-3 %
Označení objektu	C
Povrch	PMH
Ostatní	-




Měření číslo	27
Staničení	KM 1,300
Šířka	3,40 m
Podélný sklon	-4 %
Označení objektu	C
Povrch	PMH
Ostatní	-



Měření číslo	28
Staničení	KM 1,350
Šířka	2,90 m
Podélný sklon	-6 %
Označení objektu	C
Povrch	PMH
Ostatní	-



Měření číslo	29
Staničení	KM 1,400
Šířka	2,90 m
Podélný sklon	-4 %
Označení objektu	C
Povrch	PMH
Ostatní	-




Měření číslo	30
Staničení	KM 1,450
Šířka	3,00 m
Podélný sklon	-5 %
Označení objektu	C
Povrch	PMH
Ostatní	-




Měření číslo	31
Staničení	KM 1,500
Šířka	3,00 m
Podélný sklon	-4 %
Označení objektu	C
Povrch	PMH
Ostatní	-




Měření číslo	32
Staničení	KM 1,550
Šířka	3,20 m
Podélný sklon	-6 %
Označení objektu	C
Povrch	PMH
Ostatní	-



Měření číslo	33
Staničení	KM 1,600
Šířka	3,60 m
Podélný sklon	-5 %
Označení objektu	C
Povrch	PMH
Ostatní	-



Měření číslo	34
Staničení	KM 1,650
Šířka	3,30 m
Podélný sklon	-7 %
Označení objektu	C
Povrch	PMH
Ostatní	-




Měření číslo	35
Staničení	KM 1,700
Šířka	3,20 m
Podélný sklon	-7 %
Označení objektu	C
Povrch	PMH
Ostatní	-




Měření číslo	36
Staničení	KM 1,750
Šířka	3,20 m
Podélný sklon	-5 %
Označení objektu	C
Povrch	PMH
Ostatní	-




Měření číslo	37
Staničení	KM 1,800
Šířka	2,90 m
Podélný sklon	-6 %
Označení objektu	C
Povrch	PMH
Ostatní	-



Měření číslo	38
Staničení	KM 1,850
Šířka	3,20 m
Podélný sklon	-7 %
Označení objektu	C
Povrch	PMH
Ostatní	-




Měření číslo	39
Staničení	KM 1,900
Šířka	2,90 m
Podélný sklon	-7 %
Označení objektu	C
Povrch	PMH
Ostatní	-




Měření číslo	40
Staničení	KM 1,950
Šířka	2,90 m
Podélný sklon	-3 %
Označení objektu	C
Povrch	PMH
Ostatní	-




Měření číslo	41
Staničení	KM 2,000
Šířka	3,00 m
Podélný sklon	-5 %
Označení objektu	C
Povrch	PMH
Ostatní	-



Měření číslo	42
Staničení	KM 2,050
Šířka	3,00 m
Podélný sklon	-8 %
Označení objektu	C
Povrch	PMH
Ostatní	-




Měření číslo	43
Staničení	KM 2,100
Šířka	2,80 m
Podélný sklon	-7 %
Označení objektu	C
Povrch	PMH
Ostatní	-




Měření číslo	44
Staničení	KM 2,150
Šířka	2,80 m
Podélný sklon	-5 %
Označení objektu	C
Povrch	PMH
Ostatní	-



Měření číslo	45
Staničení	KM 2,200
Šířka	2,70 m
Podélný sklon	-7 %
Označení objektu	C
Povrch	PMH
Ostatní	-



Měření číslo	46
Staničení	KM 2,250
Šířka	3,10 m
Podélný sklon	-9 %
Označení objektu	C
Povrch	PMH
Ostatní	-



Měření číslo	47
Staničení	KM 2,300
Šířka	3,00 m
Podélný sklon	-8 %
Označení objektu	C
Povrch	PMH
Ostatní	-




Měření číslo	48
Staničení	KM 2,350
Šířka	3,00 m
Podélný sklon	-8 %
Označení objektu	C
Povrch	PMH
Ostatní	-




Měření číslo	49
Staničení	KM 2,400
Šířka	3,20 m
Podélný sklon	-8 %
Označení objektu	C
Povrch	PMH
Ostatní	-



Měření číslo	50
Staničení	KM 2,450
Šířka	3,20 m
Podélný sklon	-8 %
Označení objektu	C
Povrch	PMH
Ostatní	-




Měření číslo	51
Staničení	KM 2,500
Šířka	3,40 m
Podélný sklon	-4 %
Označení objektu	C
Povrch	PMH
Ostatní	-



Měření číslo	52
Staničení	KM 2,550
Šířka	3,20 m
Podélný sklon	-7 %
Označení objektu	C
Povrch	PMH
Ostatní	-



Měření číslo	53
Staničení	KM 2,600
Šířka	3,10 m
Podélný sklon	-7 %
Označení objektu	C
Povrch	PMH
Ostatní	-



Měření číslo	54
Staničení	KM 2,650
Šířka	3,70 m
Podélný sklon	-7 %
Označení objektu	C
Povrch	PMH
Ostatní	-



Měření číslo	55
Staničení	KM 2,700
Šířka	3,50 m
Podélný sklon	-5 %
Označení objektu	C
Povrch	PMH
Ostatní	-



Měření číslo	56
Staničení	KM 2,750
Šířka	3,20 m
Podélný sklon	-5 %
Označení objektu	C
Povrch	PMH
Ostatní	-



Měření číslo	57
Staničení	KM 2,800
Šířka	3,00 m
Podélný sklon	-5 %
Označení objektu	C
Povrch	PMH
Ostatní	-



Měření číslo	58
Staničení	KM 2,850
Šířka	3,10 m
Podélný sklon	-5 %
Označení objektu	C
Povrch	PMH
Ostatní	-



Měření číslo	59
Staničení	KM 2,900
Šířka	2,70 m
Podélný sklon	-4 %
Označení objektu	C
Povrch	PMH
Ostatní	-




Měření číslo	60
Staničení	KM 2,950
Šířka	2,90 m
Podélný sklon	-5 %
Označení objektu	C
Povrch	PMH
Ostatní	-




Měření číslo	61
Staničení	KM 3,000
Šířka	3,50 m
Podélný sklon	-3 %
Označení objektu	C
Povrch	PMH
Ostatní	-



Měření číslo	62
Staničení	KM 3,050
Šířka	3,00 m
Podélný sklon	-5 %
Označení objektu	C
Povrch	PMH
Ostatní	-




Měření číslo	63
Staničení	KM 3,100
Šířka	3,30 m
Podélný sklon	-5 %
Označení objektu	C
Povrch	PMH
Ostatní	-




Měření číslo	64
Staničení	KM 3,150
Šířka	3,90 m
Podélný sklon	-5 %
Označení objektu	C
Povrch	PMH
Ostatní	-



Měření číslo	65
Staničení	KM 3,200
Šířka	3,50 m
Podélný sklon	-7 %
Označení objektu	C
Povrch	PMH
Ostatní	-



Měření číslo	66
Staničení	KM 3,250
Šířka	3,50 m
Podélný sklon	-7 %
Označení objektu	C
Povrch	PMH
Ostatní	-



Měření číslo	67
Staničení	KM 3,300
Šířka	3,90 m
Podélný sklon	-4 %
Označení objektu	C
Povrch	PMH
Ostatní	-



Měření číslo	68
Staničení	KM 3,350
Šířka	3,30 m
Podélný sklon	-5 %
Označení objektu	C
Povrch	PMH
Ostatní	-



Měření číslo	69
Staničení	KM 3,398
Šířka	14,00 m
Podélný sklon	4 %
Označení objektu	C, KÚ
Povrch	PMH
Ostatní	-

I.1.5. Pasportizace – objekty na trase



Označení	HP1
Staničení	KM 0,000
Typ objektu	Hospodářský propust
Délka	13 m
Průměr	DN 400
Stav	Čištění
Popis	-



Označení	HP2
Staničení	KM 0,000
Typ objektu	Hospodářský propust
Délka	13 m
Průměr	DN 400
Stav	Čištění
Popis	-



Označení	TP2
Staničení	KM 0,567
Typ objektu	Trubní propust
Délka	6 m
Průměr	DN 600
Stav	Obnova
Popis	-



Označení	TP7
Staničení	KM 1,598
Typ objektu	Trubní propust
Délka	6 m
Průměr	DN 600
Stav	Obnova
Popis	-



Označení	TP11
Staničení	KM 2,608
Typ objektu	Trubní propust
Délka	6 m
Průměr	DN 600
Stav	Obnova
Popis	-



Označení	M1
Staničení	KM 3,282
Typ objektu	Zábradlí
Délka	5 m – obě strany
Průměr	-
Stav	Obnova
Popis	-



Označení	ZA1
Staničení	KM 3,356
Typ objektu	Závora
Délka	-
Průměr	-
Stav	Bez úprav
Popis	-

VYPRACOVAL

Eliška Jašová