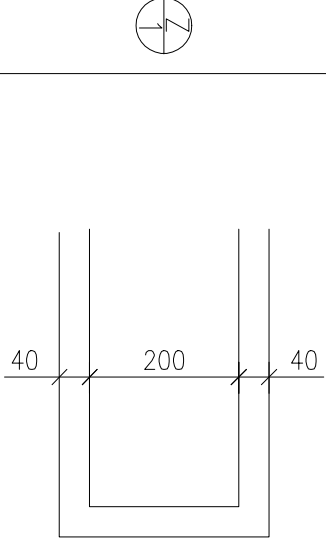
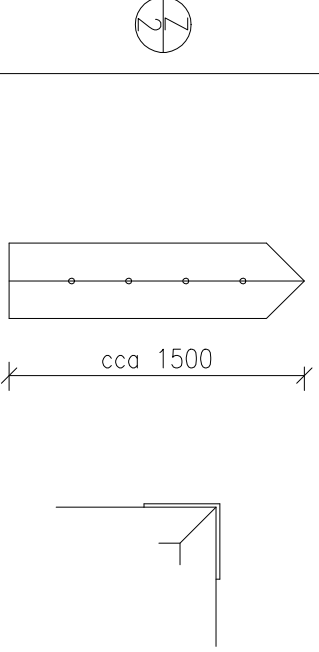
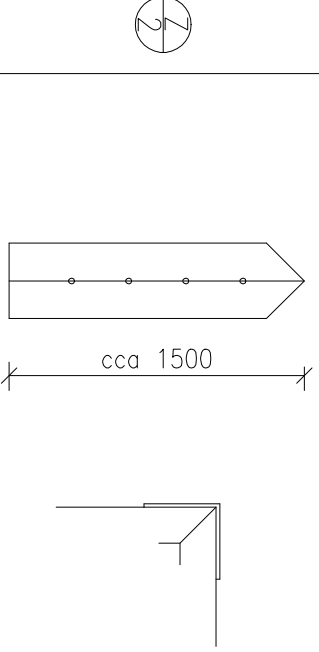
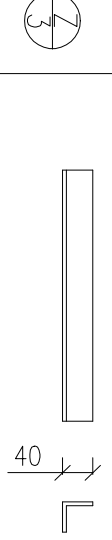
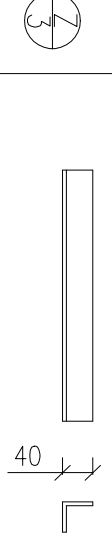


VÝPIS ZÁMEČNICKÝCH VÝROBKŮ:

STRANA: 1

OZN.	SCHEMA	POPIS	POČET KUSŮ
		<p>ÚPRAVA LEMOVÁNÍ STÁVAJÍCÍ DRÁŽKY OCEL L PROFIL 40/40/5 ÚPRAVA KRYTÍ DRÁŽKY RÝHOVANÝ PLECH – ZAŘÍZNUTÍ PŮVODNÍHO ZAKRÁCENÍ VÝFUKU V DRÁŽCE</p>	1 KS
		<p>OCHRANNÉ ROHOVÉ LIŠTY MATERIÁL KARTÁČOVANÁ NERAZ KOTVENÉ DO OMITKY</p> <p>LEMOVÁNÍ NOVÉ PODLAHY V MÍSTECH PŘECHODŮ DVEŘÍ OCEL L PROFIL 40/40/5 mm DÉLKY 2500+1000+1000+1000+1500 mm CELKEM 7000 mm</p>	2 KS
			1 KS

POZNÁMKA: VEŠKERÉ PRVKY NUTNĚ PŘEMĚŘIT NA STAVBĚ