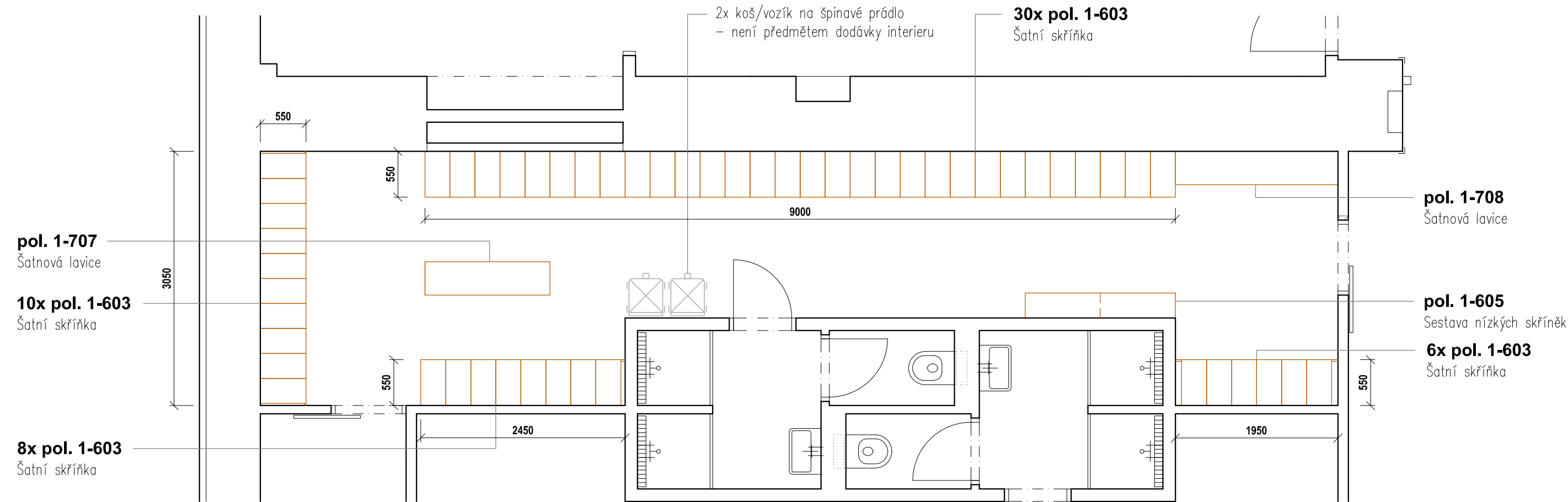
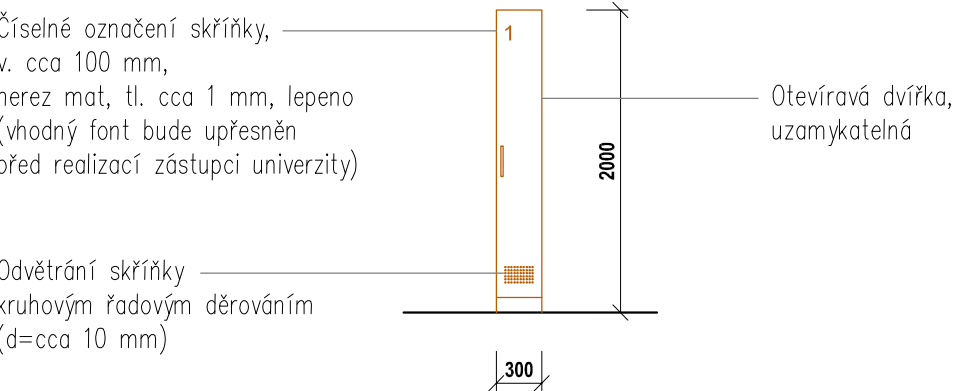


PŮDORYS

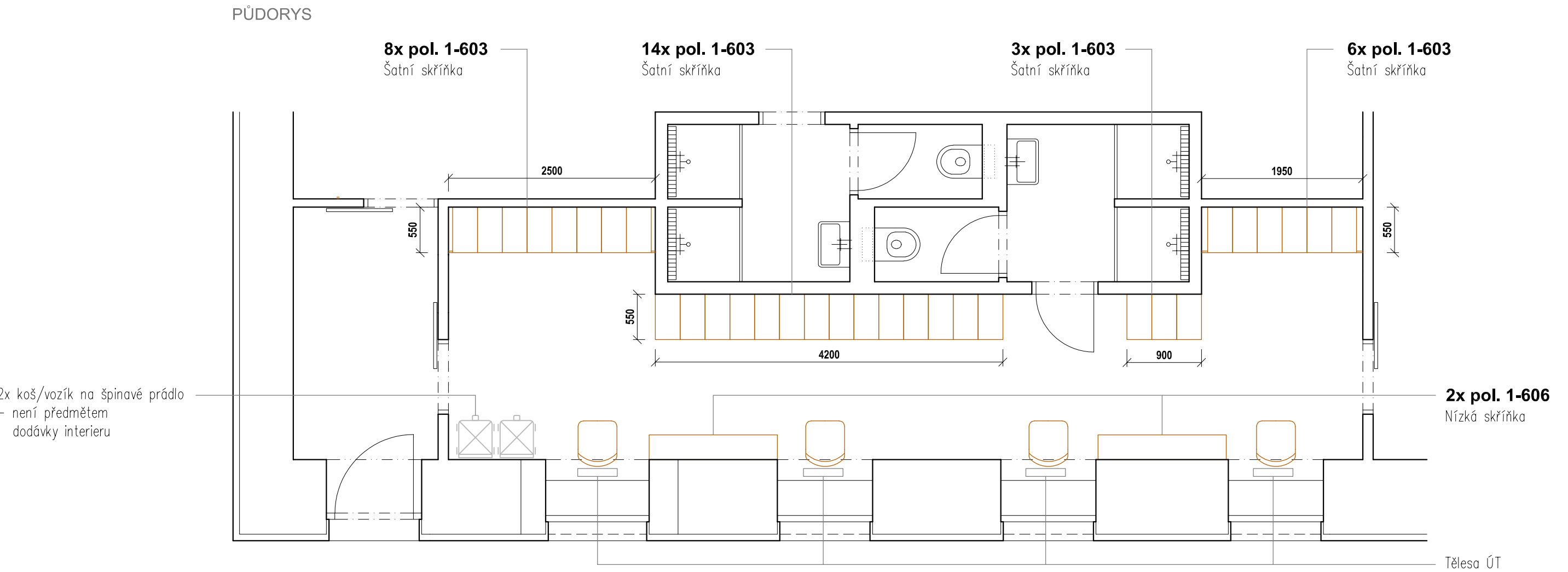


pol. 1-603, 1-604 - POHLED ČELNÍ

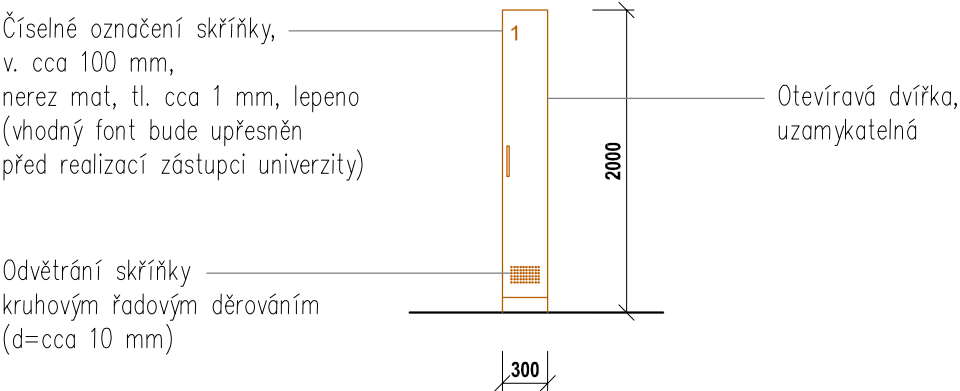


Materiály pro šatní skříňky
dvířka – MDF lakovaná, jednotný odstín
korpusy – DTD laminovaná, tl. min. 18 mm, jednotný dezén a odstín
celkové rozměry nutno doměřit na místě !
nutno dodržet Standardy nábytku !

Poznámky
Vnitřní vybavení skříněk – 1x horní police + 2x šatní háček.
1 ks šatní skříňky bude mít vnitřní vybavení uzpůsobené užívání osobami se sníženou schopností pohybu a orientace.
Šatní skříňky lze event. provést jako dvojskříňky.
Skupiny skříněk budou dle potřeby doplněny distančními fixy po přilehlé příčce.



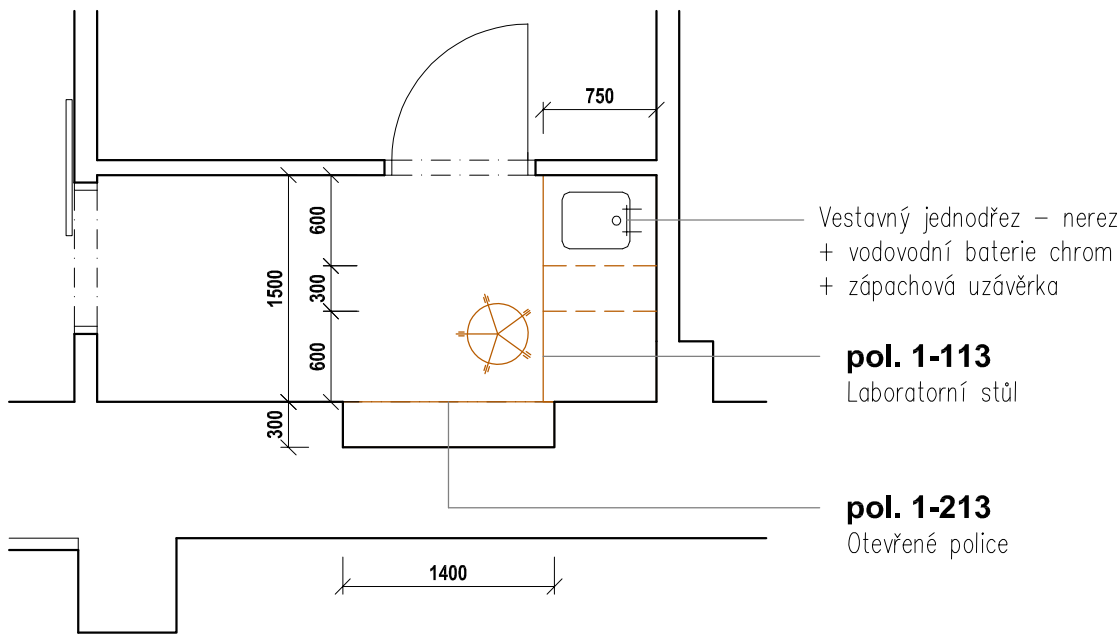
pol. 1-603 - POHLED ČELNÍ



Materiály pro šatní skříňky
dvířka – MDF lakovaná, jednotný odstín
korpusy – DTD laminovaná, tl. min. 18 mm, jednotný dezén a odstín
celkové rozměry nutno doměřit na místě !
nutno dodržet Standardy nábytku !

Poznámky
Vnitřní vybavení skříňek – 1x horní police + 2x šatní háček.
1 ks šatní skříňky bude mít vnitřní vybavení uzpůsobené
užívání osobami se sníženou schopností pohybu a orientace.
Šatní skříňky lze event. provést jako dvojskříňky.
Skupiny skříňek budou dle potřeby doplněny distančními fixy po přilehlé příčce.

PŮDORYS



Materiál - DTD laminovaná tl. min. 18 mm

základní dezén a odstín

doplňkový dezén a odstín

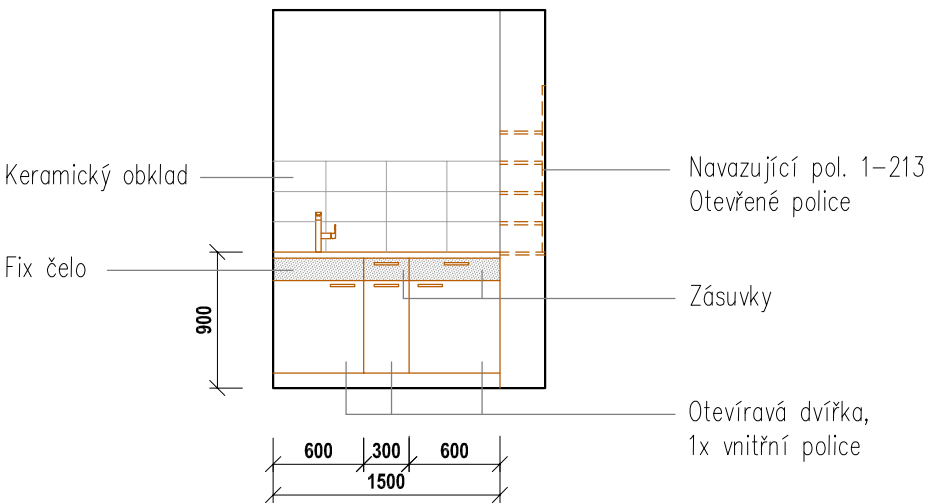
Pracovní deska DTD tl. 36-38 mm s HPL laminátem a ABS hranami

skříňky a zásuvky bez uzamykání

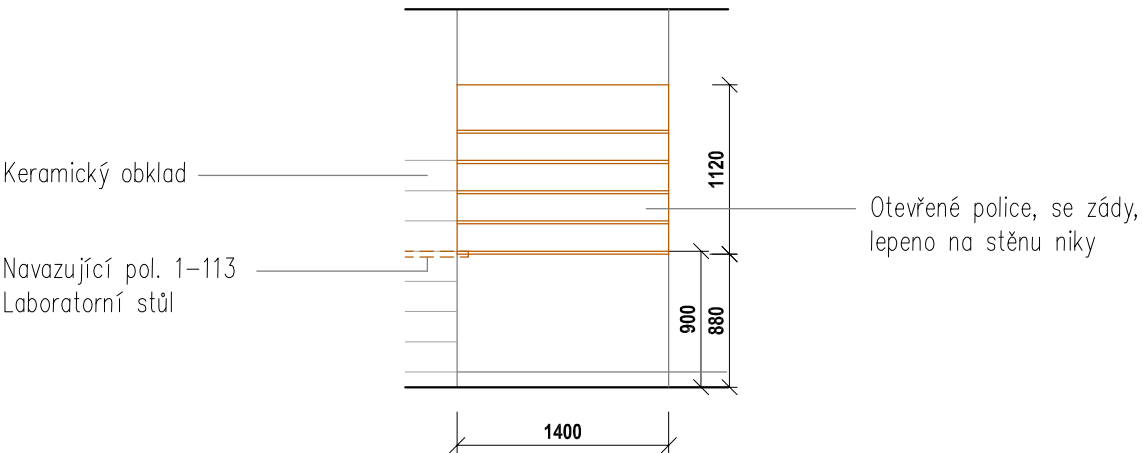
celkové rozměry nutno doměřit na místě !

nutno dodržet Standardy nábytku !

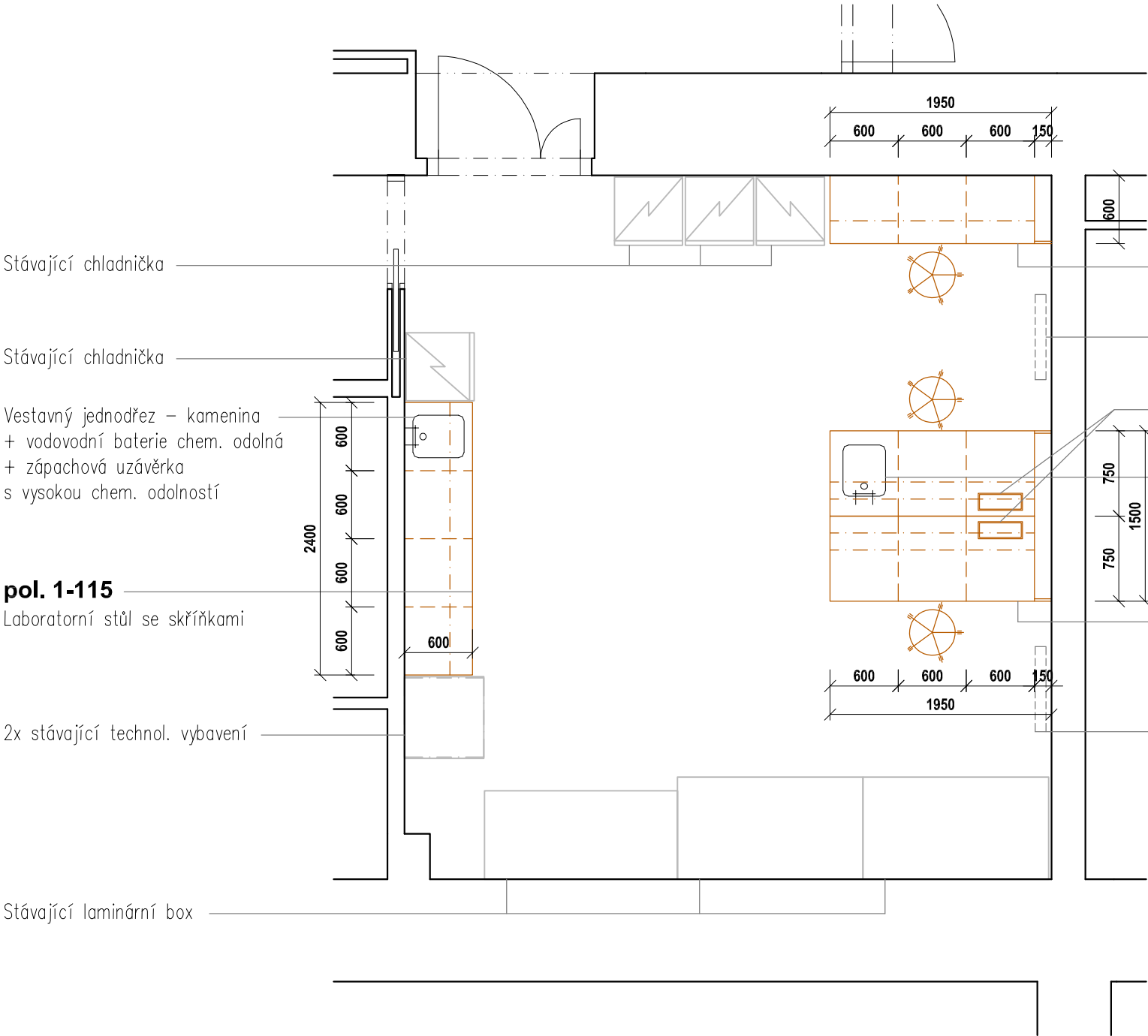
pol. 1-113 - POHLED ČELNÍ



pol. 1-213 - POHLED ČELNÍ



PŮDORYS



pol. 1-116
Laboratorní stůl se skříňkami

Těleso ÚT
– předpokládaná poloha

Zásuvková krabice do desky stolu
šestinásobná, osazení bude upřesněno

Vestavný jednoduchý – kamenina
+ vodovodní baterie chem. odolná
+ zápachová uzávěrka
s vysokou chem. odolností

pol. 1-114
Oboustranný laboratorní stůl
se skříňkami

Těleso ÚT
– předpokládaná poloha

Materiál – DTD laminovaná tl. min. 18 mm

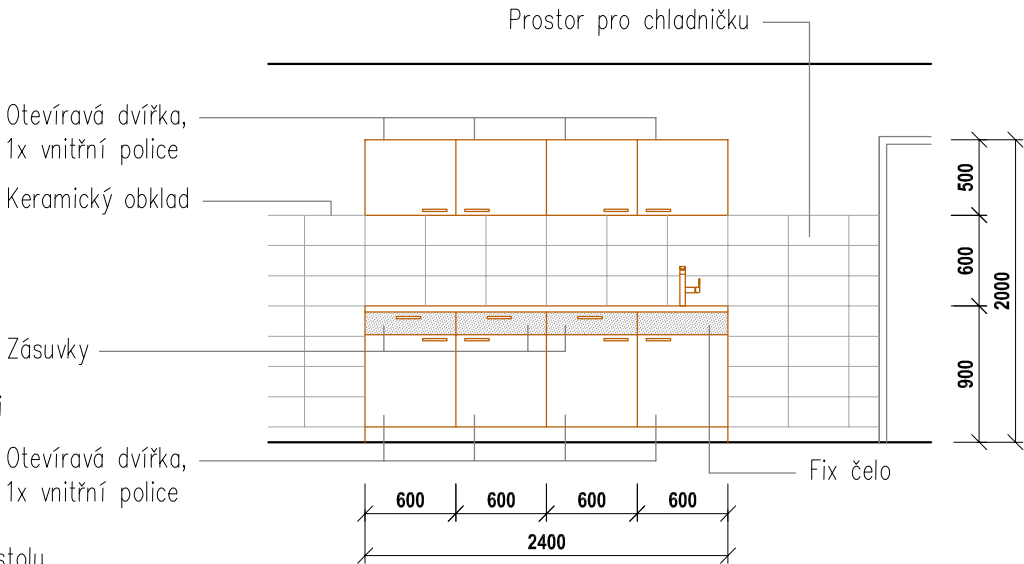
základní dezén a odstín

doplňkový dezén a odstín

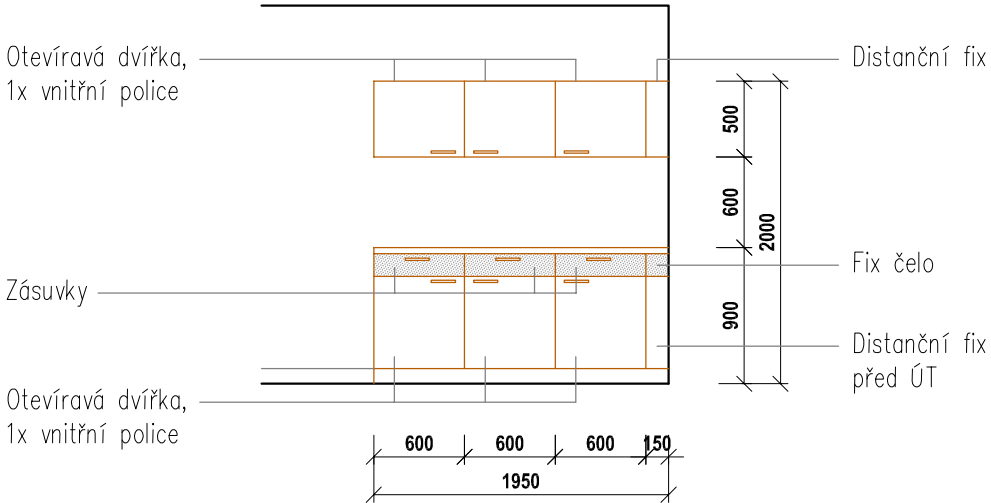
Pracovní deska DTD tl. 36–38 mm s HPL laminátem a ABS hranami

skříňy a zásuvky bez uzamykání
celkové rozměry nutno doměřit na místě !
nutno dodržet Standardy nábytku !

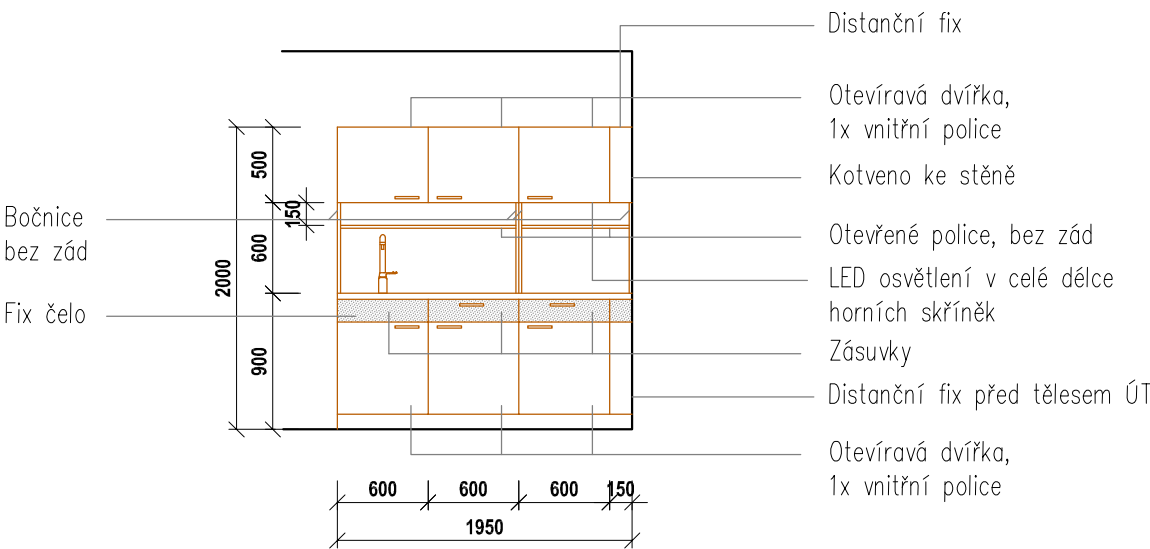
pol. 1-115 - POHLED ČELNÍ



pol. 1-116 - POHLED ČELNÍ



pol. 1-114 - POHLED ČELNÍ - protilehlý pohled zrcadlově



Materiál – DTD laminovaná tl. min. 18 mm

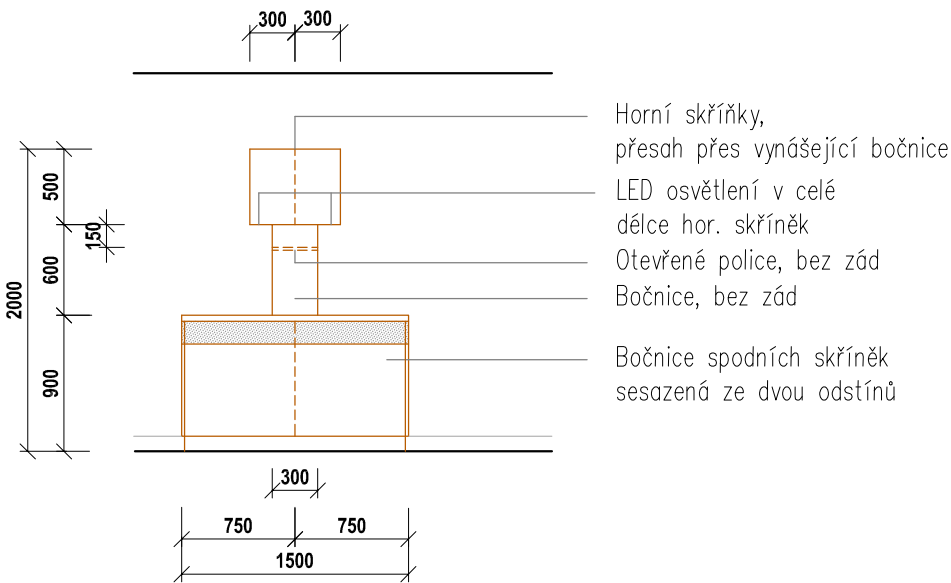
□ základní dezén a odstín

▨ doplňkový dezén a odstín

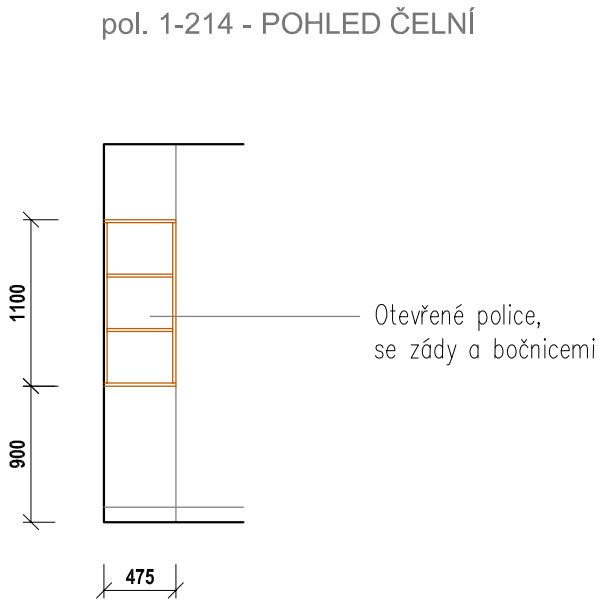
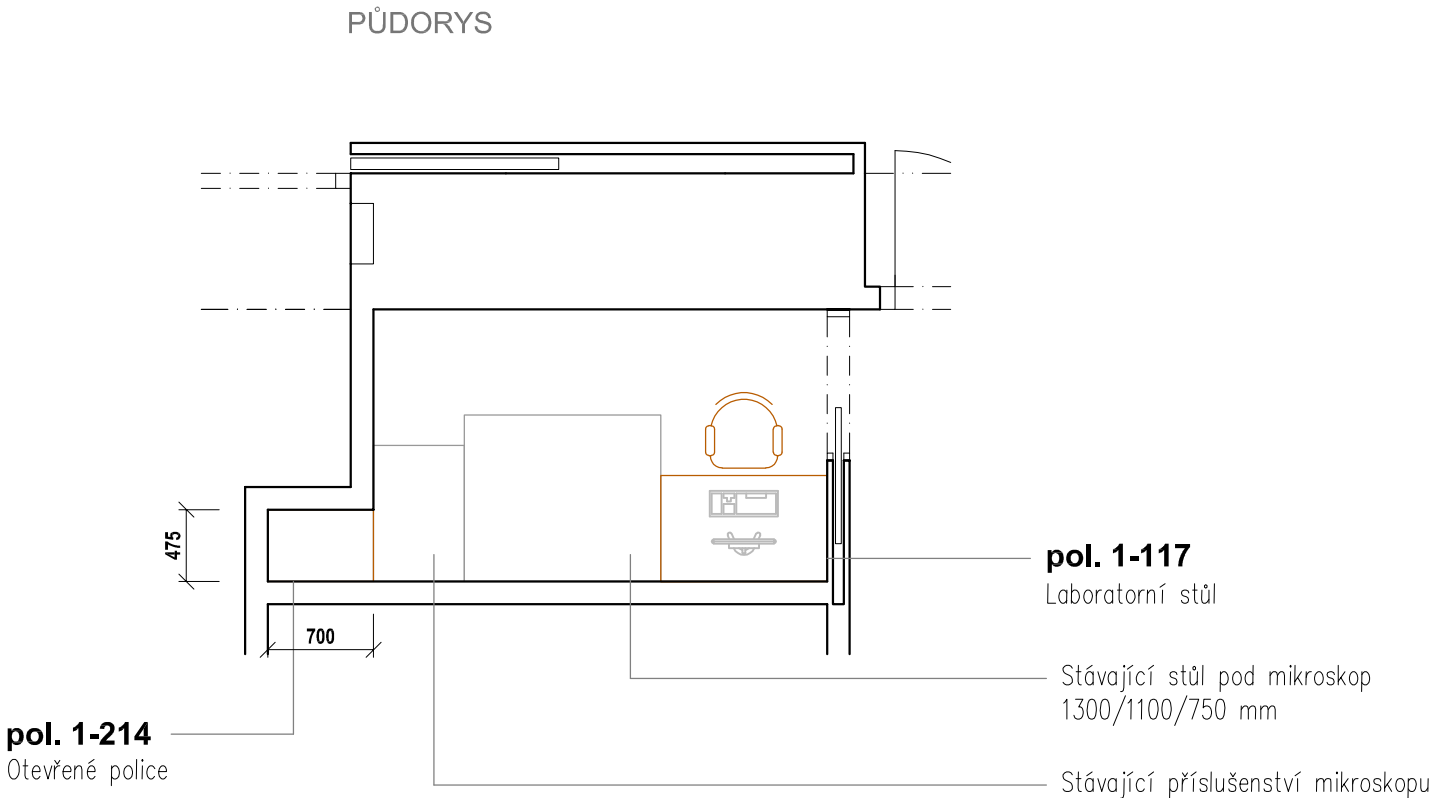
Pracovní deska DTD tl. 36–38 mm s HPL laminátem a ABS hranami

skříně a zásuvky bez uzamykání
celkové rozměry nutno doměřit na místě !
nutno dodržet Standardy nábytku !

pol. 1-114 - POHLED BOČNÍ



Poznámky:
– dřez – přívod vody a odpad z podlahy
– připojení zásuvkových krabic z napojného místa ve stěně (vedení kabeláže kabelovým kanálem pod deskou stolu)



Materiál – DTD laminovaná tl. min. 18 mm
jednotný dezén a odstín

celkové rozměry nutno doměřit na místě !
nutno dodržet Standardy nábytku !

