

HLAVNÍ PROJEKTANT:



Energy Benefit Centre a.s.  
Křenova 438/3, 160 00 Praha 6  
tel.: +420 270 003 300  
e-mail: kontakt@energy-benefit.cz  
internet: www.energy-benefit.cz

ZPRACOVATEL ČÁSTI:

Hlavní inženýr projektu:

**Ing. arch. Jiří Vácha**

Vypracoval:

**Ing. Miroslava Kneprová**

PROJEKT:

**Rekonstrukce chodeb obj. A - I. etapa -  
projektová dokumentace, FÁZE I.**

STAVEBNÍK:

**Mendelova univerzita v Brně  
Zemědělská 1665/1, 613 00 Brno**

ČÁST, PROFESE:

**D.1.1 ARCHITEKTONICKO-STAVEBNÍ ŘEŠENÍ**

VÝKRES:

**VÝPIS ZÁMEČNICKÝCH VÝROBKŮ**

*razítko a podpis*

Zakázkové číslo:

**200066**

Paré:

Datum:

**10/2021**

Část:

**D.1.1**

Stupeň:

**DPS**

Změna:

**00**

Č.výkr.:

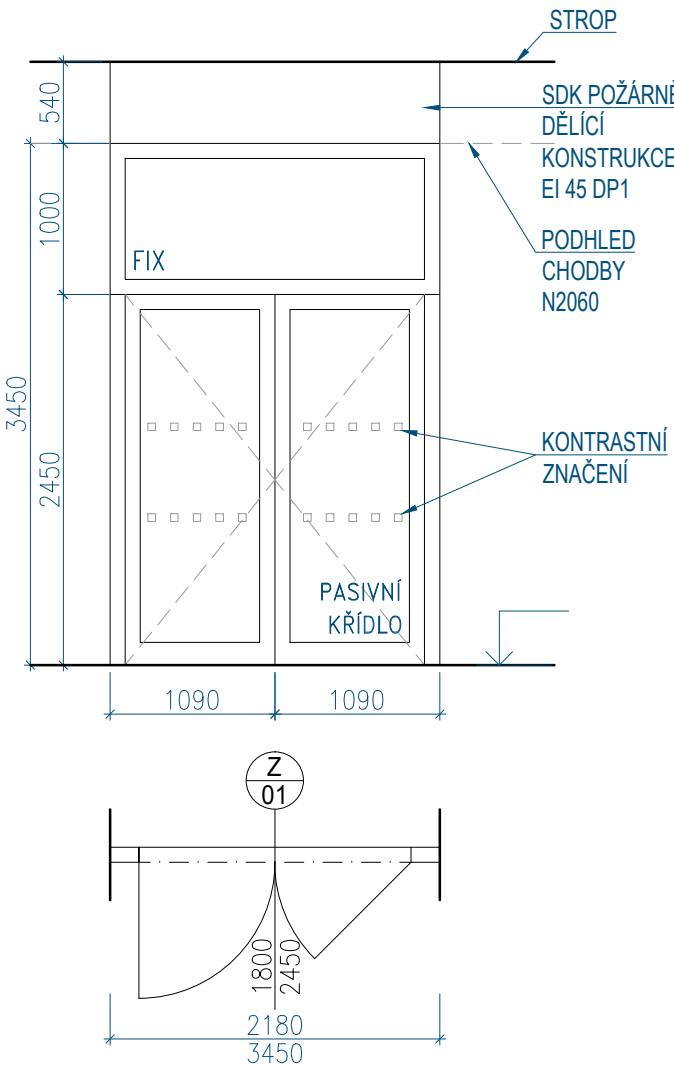
**18**

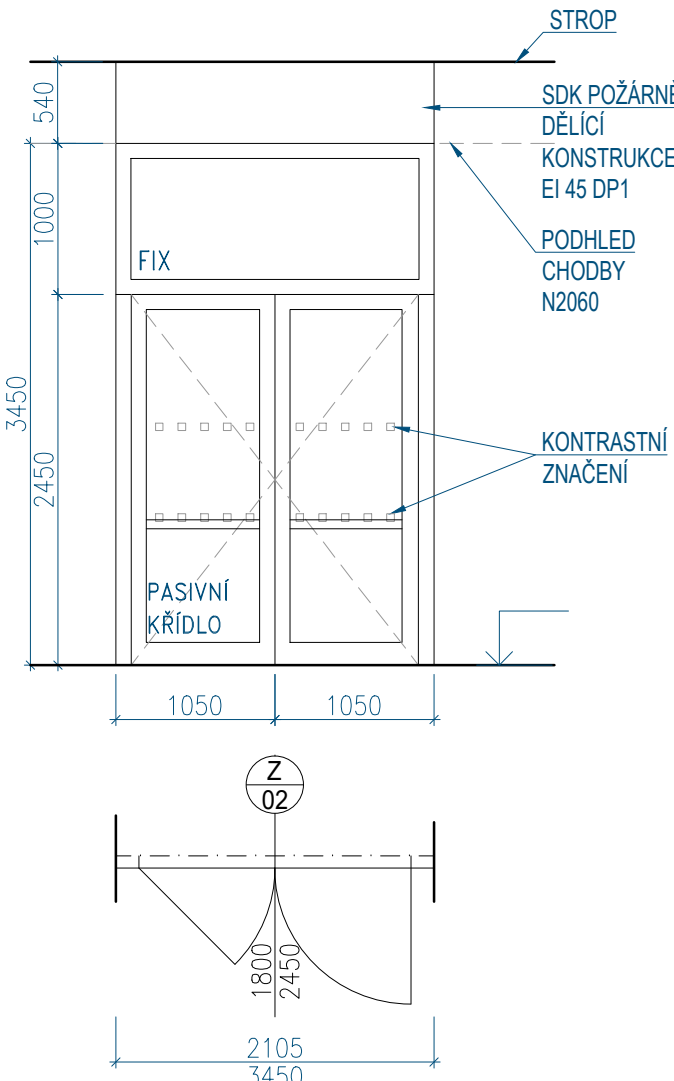
Formát:

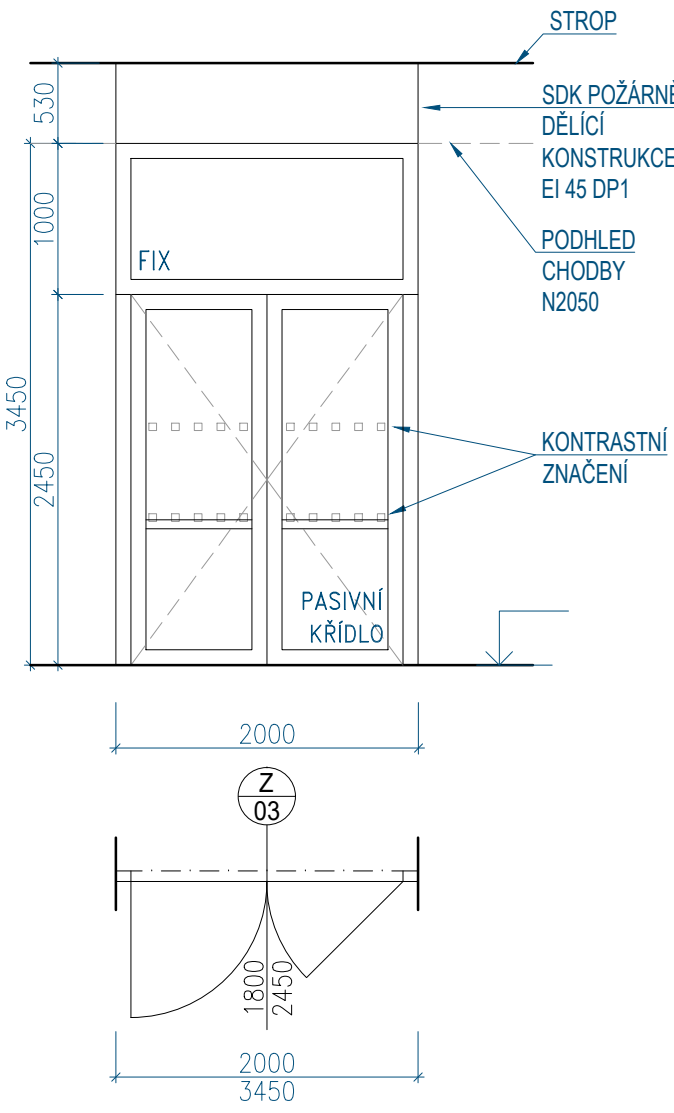
**15x A4**

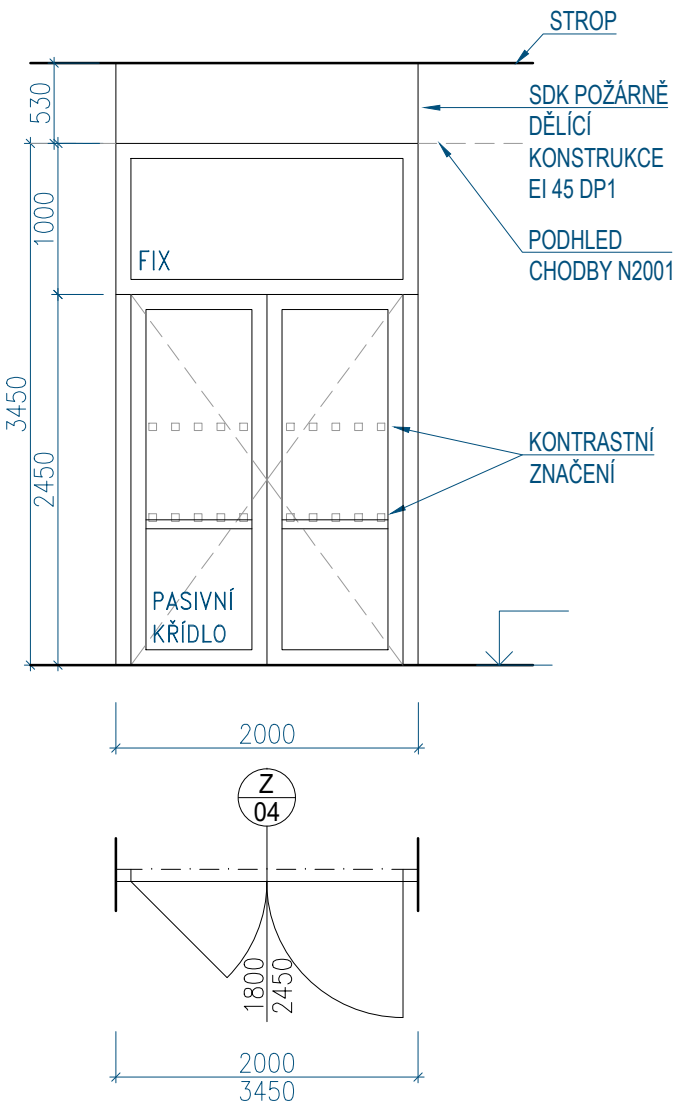
Měřítko:

**-**

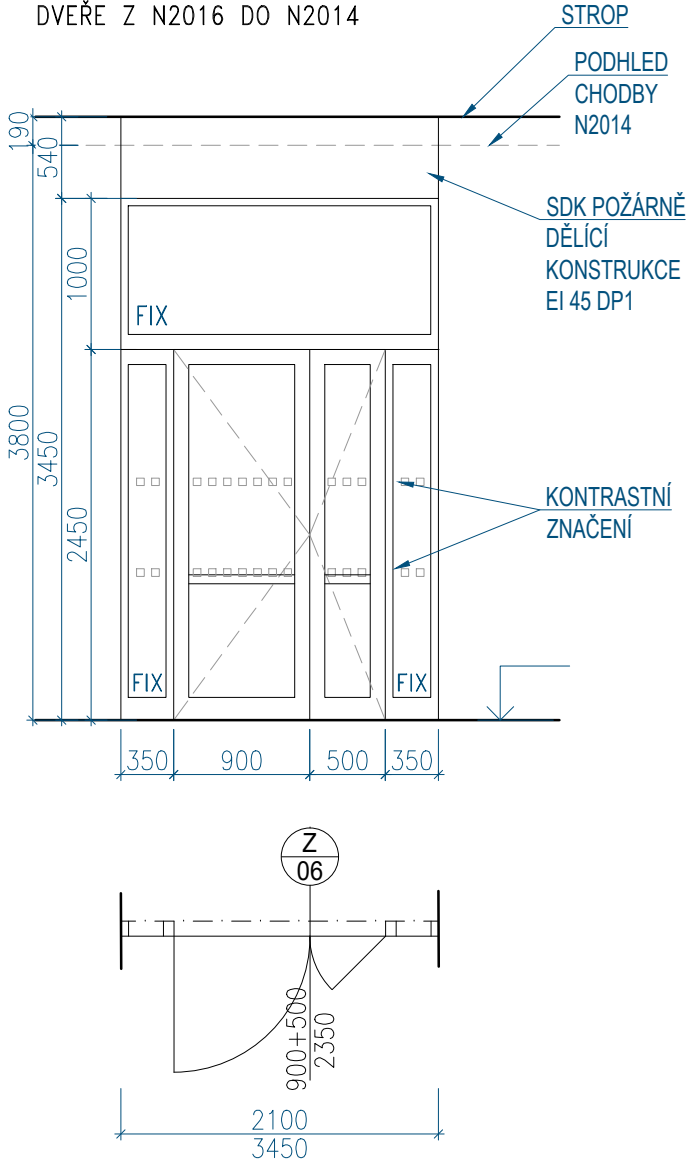
POL	SCHEMA - ROZMĚR - POPIS	1NP	2NP	CELKEM [KS]	POZNÁMKA
Z/01	<p>DVEŘE DO ARCHIVU N2068</p> 	0	1	1	<p>ROZMĚRY VÝPLNÍ JSOU UVÁDĚNY VČETNĚ PŘIPOJOVACÍCH SPÁR</p> <p>ROZMĚROVÉ PROVEDENÍ NUTNO UPŘESNIT ZAMĚŘENÍ!!!</p> <p>ZVOLENÉ KOVÁNÍ BUDE VYBRÁNO V 1 DESIGNOVÉ ŘADĚ!!</p>
<p>TYP: SESTAVA RÁMOVÝCH PROSKLENÝCH, PROTIPOŽÁRNÍCH OCELOVÝCH KOUŘOTĚSNÝCH DVEŘÍ</p> <p>ROZMĚR: 2180x3450 mm</p> <p>DVEŘE: DVOUKŘÍDLÉ OTEVÍRAVÉ S NADSVĚTLÍKEM, LEVÉ KŘÍDLŮ AKTIVNÍ, PRAVÉ KŘÍDLŮ PASIVNÍ,</p> <p>ZASKLENÍ: PROTIPOŽÁRNÍ VRSTVENÉ BEZPEČNOSTNÍ ZASKLENÍ, POLEP ZASKLENÍ DVEŘÍ PÍSKOVANOU FÓLIÍ</p> <p>KOVÁNÍ: PANTY 3KS/KŘÍDLŮ, AKTIVNÍ KŘÍDLŮ – NEREZOVÉ MATNÉ ROZETOVÉ PANIKOVÉ KOVÁNÍ DLE ČSN EN 179, CHODBA–VYOSENÁ KOULE/MÍSTNOST–KLIKA, BEZPEČNOSTNÍ ELEKTROMECHANICKÝ ZÁMEK S PANIKOVOU FUNKCÍ, PASIVNÍ KŘÍDLŮ – OVLÁDÁNÍ 2 KS ZÁPUSTNÝMI ZÁSTRČEMI</p> <p>PŘÍSLUŠENSTVÍ:</p> <ul style="list-style-type: none"> <li>- DVEŘNÍ SAMOZAVÍRAČ C2 S KLUZNOU LIŠTOU V PROVEDENÍ ELOX HLINÍK,</li> <li>- KOORDINÁTOR ZAVŘENÍ,</li> <li>- KONTRASTNÍ ZNAČENÍ PRO OSOBY S OMEZENOU SCHOPNOSTÍ ORIENTACE – PÁSY ZE ČTVERCŮ 50/50 mm UMÍSTĚNY VE VÝŠCE 800–1000 mm A 1400–1600 mm</li> </ul> <p>POVRCHOVÁ ÚPRAVA:</p> <p>RÁM – PRÁŠKOVÁ VYPALOVANÁ BARVA ŠEDÁ (PODOBNÁ RAL 9007) – BUDE VZOROVÁNO NA STAVBĚ</p> <p>KOVÁNÍ – BROUŠENÁ NEREZ</p> <p>ZASKLENÍ – BÍLÁ PÍSKOVANÁ FÓLIE</p> <p>POŽADOVANÁ ZVUKOVÁ NEPRŮZVUČNOST: min. 32 dB</p> <p><b>POŽADOVANÁ POŽÁRNÍ ODOLNOST UZÁVĚRU: EI 30–S<sub>200</sub>C2 DP3</b></p> <p>NAVAZUJÍCÍ SDK POŽÁRNĚ DĚLÍČÍ KONSTRUKCE NADPRAŽÍ <b>S POŽÁRNÍ ODOLNOSTÍ EI 45 DP1</b></p>					

POL	SCHEMA - ROZMĚR - POPIS	1NP	2NP	CELKEM [KS]	POZNÁMKA	
Z/02	<p>DVEŘE Z N2050 DO N2060</p> 	<p>TYP: SESTAVA RÁMOVÝCH PROSKLENÝCH, PROTIPOŽÁRNÍCH OCELOVÝCH KOUŘOTĚSNÝCH DVEŘÍ</p> <p>ROZMĚR: 2105x3450 mm</p> <p>DVEŘE: DVOUKŘÍDLÉ OTEVÍRAVÉ S NADSVĚTLÍKEM, PRAVÉ KŘÍDLO AKTIVNÍ, LEVÉ KŘÍDLO PASIVNÍ SYSTÉMOVÁ ZÁRUBEŇ</p> <p>ZASKLENÍ: PROTIPOŽÁRNÍ VRSTVENÉ BEZPEČNOSTNÍ ZASKLENÍ, POLEP ZASKLENÍ DVEŘÍ PÍSKOVANOU FÓLIÍ</p> <p>KOVÁNÍ: PANTY 3KS/KŘÍDLO, NEREZOVÉ MATNÉ ROZETOVÉ PANIKOVÉ KOVÁNÍ, BEZPEČNOSTNÍ ELEKTROMECHANICKÝ ZÁMEK TŘÍDY 3 S PANIKOVOU FUNKCÍ, AKTIVNÍ KŘÍDLO – PANIKOVÁ HRAZDA NEREZ/VYOSENÁ KOULE, PASIVNÍ KŘÍDLO – PANIKOVÁ HRAZDA NEREZ,</p> <p>PŘÍSLUŠENSTVÍ:</p> <ul style="list-style-type: none"> <li>- DVEŘNÍ SAMOZAVÍRAČ C2 S KLUZNOU LIŠTOU V PROVEDENÍ ELOX HLINÍK,</li> <li>- KOORDINÁTOR ZAVŘENÍ,</li> <li>- KONTRASTNÍ ZNAČENÍ PRO OSOBY S OMEZENOU SCHOPNOSTÍ ORIENTACE – PÁSY ZE ČTVERCŮ 50/50 mm UMÍSTĚNY VE VÝŠCE 800–1000 mm A 1400–1600 mm</li> </ul> <p>POVRCHOVÁ ÚPRAVA:</p> <p>RÁM – PRÁŠKOVÁ VYPALOVANÁ BARVA ŠEDÁ RAL 9007</p> <p>KOVÁNÍ – BROUŠENÁ NEREZ</p> <p>ZASKLENÍ – BÍLÁ PÍSKOVANÁ FÓLIE</p> <p>POŽADOVANÁ ZVUKOVÁ NEPRŮZVUČNOST: min. 32 dB</p> <p><b>POŽADOVANÁ POŽÁRNÍ ODOLNOST UZÁVĚRU: EI 30–S<sub>200</sub>C2 DP3</b></p> <p>NAVAZUJÍCÍ SDK POŽÁRNĚ DĚLÍCI KONSTRUKCE NADPRAŽÍ <b>S POŽÁRNÍ ODOLNOSTÍ EI 45 DP1</b></p>	0	1	1	<p>ROZMĚRY VÝPLNÍ JSOU UVÁDĚNY VČETNĚ PŘIPOJOVACÍCH SPÁR</p> <p>ROZMĚROVÉ PROVEDENÍ NUTNO UPŘESNIT ZAMĚŘENÍ!!!</p> <p>ZVOLENÉ KOVÁNÍ BUDE VYBRÁNO V 1 DESIGNOVÉ ŘADĚ!!</p>

POL	SCHEMA - ROZMĚR - POPIS	1NP	2NP	CELKEM [KS]	POZNÁMKA	
Z/03	<p>DVEŘE Z N2050 DO N2096</p> 	<p>TYP: SESTAVA RÁMOVÝCH PROSKLENÝCH, PROTIPOŽÁRNÍCH OCELOVÝCH KOUŘOTĚSNÝCH DVEŘÍ</p> <p>ROZMĚR: 2000x3450 mm</p> <p>DVEŘE: DVOUKŘÍDLÉ OTEVÍRAVÉ S NADSVĚTLÍKEM, PRAVÉ KŘÍDLO PASIVNÍ, LEVÉ KŘÍDLO AKTIVNÍ RÁM, SYSTÉMOVÁ ZÁRUBEŇ</p> <p>ZASKLENÍ: PROTIPOŽÁRNÍ VRSTVENÉ BEZPEČNOSTNÍ ZASKLENÍ, POLEP ZASKLENÍ DVEŘÍ PÍSKOVANOU FÓLIÍ,</p> <p>KOVÁNÍ: PANTY 3KS/KŘÍDLO, NEREZOVÉ MATNÉ ROZETOVÉ PANIKOVÉ KOVÁNÍ, BEZPEČNOSTNÍ ELEKTROMECHANICKÝ ZÁMEK TŘÍDY 3 S PANIKOVOU FUNKCÍ, AKTIVNÍ KŘÍDLO – PANIKOVÁ HRAZDA NEREZ/VYOSENÁ KOULE, PASIVNÍ KŘÍDLO – PANIKOVÁ HRAZDA NEREZ,</p> <p>PŘÍSLUŠENSTVÍ:</p> <ul style="list-style-type: none"> <li>- DVEŘNÍ SAMOZAVÍRAČ C2 S KLUZNOU LIŠTOU V PROVEDENÍ ELOX HLINÍK,</li> <li>- KOORDINÁTOR ZAVŘENÍ,</li> <li>- KONTRASTNÍ ZNAČENÍ PRO OSOBY S OMEZENOU SCHOPNOSTÍ ORIENTACE – PÁSY ZE ČTVERCŮ 50/50 mm UMÍSTĚNY VE VÝŠCE 800–1000 mm A 1400–1600 mm</li> </ul> <p>POVRCHOVÁ ÚPRAVA:</p> <p>RÁM – PRÁŠKOVÁ VYPALOVANÁ BARVA ŠEDÁ RAL 9007</p> <p>KOVÁNÍ – BROUŠENÁ NEREZ</p> <p>ZASKLENÍ – BÍLÁ PÍSKOVANÁ FÓLIE</p> <p>POŽADOVANÁ ZVUKOVÁ NEPRŮZVUČNOST: min. 32 dB</p> <p><b>POŽADOVANÁ POŽÁRNÍ ODOLNOST UZÁVĚRU: EI 30–S<sub>200</sub>C2 DP3</b></p> <p>NAVAZUJÍCÍ SDK POŽÁRNĚ DĚLÍCI KONSTRUKCE NADPRAŽÍ <b>S POŽÁRNÍ ODOLNOSTÍ EI 45 DP1</b></p>	0	1	1	<p>ROZMĚRY VÝPLNÍ JSOU UVÁDĚNY VČETNĚ PŘIPOJOVACÍCH SPÁR</p> <p>ROZMĚROVÉ PROVEDENÍ NUTNO UPŘESNIT ZAMĚŘENÍ!!!</p> <p>ZVOLENÉ KOVÁNÍ BUDE VYBRÁNO V 1 DESIGNOVÉ ŘADĚ!!</p>

POL	SCHEMA - ROZMĚR - POPIS	1NP	2NP	CELKEM [KS]	POZNÁMKA	
Z/04	<p>DVEŘE Z N2001 DO N2096</p> 	<p>TYP: SESTAVA RÁMOVÝCH PROSKLENÝCH, PROTIPOŽÁRNÍCH OCELOVÝCH KOUŘOTĚSNÝCH DVEŘÍ</p> <p>ROZMĚR: 2000x3450 mm</p> <p>DVEŘE: DVOUKŘÍDLÉ OTEVÍRAVÉ S NADSVĚTLÍKEM, PRAVÉ KŘÍDLO AKTIVNÍ, LEVÉ KŘÍDLO PASIVNÍ RÁM, SYSTÉMOVÁ ZÁRUBEŇ</p> <p>ZASKLENÍ: PROTIPOŽÁRNÍ VRSTVENÉ BEZPEČNOSTNÍ ZASKLENÍ, POLEP ZASKLENÍ DVEŘÍ PÍSKOVANOU FÓLIÍ,</p> <p>KOVÁNÍ: PANTY 3KS/KŘÍDLO, NEREZOVÉ MATNÉ ROZETOVÉ PANIKOVÉ KOVÁNÍ, BEZPEČNOSTNÍ ELEKTROMECHANICKÝ ZÁMEK TŘÍDY 3 S PANIKOVOU FUNKCÍ, AKTIVNÍ KŘÍDLO – PANIKOVÁ HRAZDA NEREZ/VYOSENÁ KOULE, PASIVNÍ KŘÍDLO – PANIKOVÁ HRAZDA NEREZ,</p> <p>PŘÍSLUŠENSTVÍ:</p> <ul style="list-style-type: none"> <li>- DVEŘNÍ SAMOZAVÍRAČ C2 S KLUZNOU LIŠTOU V PROVEDENÍ ELOX HLINÍK, KOORDINÁTOR ZAVŘENÍ</li> <li>- KONTRASTNÍ ZNAČENÍ PRO OSOBY S OMEZENOU SCHOPNOSTÍ ORIENTACE – PÁSY ZE ČTVERCŮ 50/50 mm UMÍSTĚNY VE VÝŠCE 800–1000 mm A 1400–1600 mm</li> </ul> <p>POVRCHOVÁ ÚPRAVA:</p> <p>RÁM – PRÁŠKOVÁ VYPALOVANÁ BARVA ŠEDÁ RAL 9007</p> <p>KOVÁNÍ – BROUŠENÁ NEREZ</p> <p>ZASKLENÍ – BÍLÁ PÍSKOVANÁ FÓLIE</p> <p>POŽADOVANÁ ZVUKOVÁ NEPRŮZVUČNOST: min. 32 dB</p> <p><b>POŽADOVANÁ POŽÁRNÍ ODOLNOST UZÁVĚRU: EI 30–S<sub>200</sub>C2 DP3</b></p> <p>NAVAZUJÍCÍ SDK POŽÁRNĚ DĚLÍČÍ KONSTRUKCE NADPRAŽÍ <b>S POŽÁRNÍ ODOLNOSTÍ EI 45 DP1</b></p>	0	1	1	<p>ROZMĚRY VÝPLNÍ JSOU UVÁDĚNY VČETNĚ PŘIPOJOVACÍCH SPÁR</p> <p>ROZMĚROVÉ PROVEDENÍ NUTNO UPŘESNIT ZAMĚŘENÍ!!!</p> <p>ZVOLENÉ KOVÁNÍ BUDE VYBRÁNO V 1 DESIGNOVÉ ŘADĚ!!</p>

POL	SCHEMA - ROZMĚR - POPIS	1NP	2NP	CELKEM [KS]	POZNÁMKA
Z/05	<p>DVEŘE Z N2001 DO N2014</p> <p>STROP</p> <p>SDK POŽÁRNĚ DĚLÍCÍ KONSTRUKCE EI 45 DP1</p> <p>FIX</p> <p>FIX</p> <p>FIX</p> <p>FIX</p> <p>FIX</p> <p>FIX</p> <p>70</p> <p>250</p> <p>1225</p> <p>1340</p> <p>90</p> <p>3750</p> <p>2155</p> <p>2400</p> <p>70</p> <p>10</p> <p>1270</p> <p>1250</p> <p>1000</p> <p>1000</p> <p>500</p> <p>5020</p> <p>KONTRASTNÍ ZNAČENÍ</p> <p>KONTRASTNÍ ZNAČENÍ PRO OSOBY S OMEZENOU SCHOPNOSTÍ ORIENTACE - PÁSY ZE ČTVERCŮ 50/50 mm UMÍSTĚNY VE VÝŠCE 800-1000 mm A 1400-1600 mm</p> <p>POŽADOVANÁ POŽÁRNÍ ODOLNOST UZÁVĚRU: EI 30-S<sub>200</sub>C2 DP3</p> <p>NAVAZUJÍCÍ SDK POŽÁRNĚ DĚLÍCÍ KONSTRUKCE NADPRAŽÍ S POŽÁRNÍ ODOLNOSTÍ EI 45 DP1, SKLADBA S06</p>	0	1	1	<p>ROZMĚRY VÝPLNÍ JSOU UVÁDĚNY VČETNĚ PŘIPOJOVACÍCH SPÁR</p> <p>ROZMĚROVÉ PROVEDENÍ NUTNO UPŘESNIT ZAMĚŘENÍM!!!</p> <p>ZVOLENÉ KOVÁNÍ BUDE VYBRÁNO V 1 DESIGNOVÉ ŘADĚ!!</p>
					<p>TYP: SESTAVA RÁMOVÝCH PROSKLENÝCH, PROTIPOŽÁRNÍCH OCELOVÝCH KOUŘOTĚSNÝCH DVEŘÍ</p> <p>ROZMĚR: 5020x3750 mm</p> <p>DVEŘE: DVOUKŘÍDLÉ OTEVÍRAVÉ S NADSVĚTLÍKEM, PRAVÉ KŘÍDLO AKTIVNÍ, LEVÉ KŘÍDLO PASIVNÍ RÁM, SYSTÉMOVÁ ZÁRUBEŇ</p> <p>ZASKLENÍ: PROTIPOŽÁRNÍ VRSTVENÉ BEZPEČNOSTNÍ ZASKLENÍ, POLEP ZASKLENÍ DVEŘÍ PÍSKOVANOU FÓLÍÍ,</p> <p>KOVÁNÍ: PANTY 4KS/KŘÍDLO, NEREZOVÉ MATNĚ ROZETOVÉ PANIKOVÉ KOVÁNÍ, BEZPEČNOSTNÍ ELEKTROMECHANICKÝ ZÁMEK TŘÍDY 3 S PANIKOVOU FUNKCÍ, AKTIVNÍ KŘÍDLO - PANIKOVÁ HRAZDA NEREZ/VYOSENÁ KOULE, PASIVNÍ KŘÍDLO - PANIKOVÁ HRAZDA NEREZ</p> <p>PŘÍSLUŠENSTVÍ:</p> <ul style="list-style-type: none"> <li>- DVEŘNÍ SAMOZAVÍRAČ C2 S KLUZNOU LIŠTOU V PROVEDENÍ ELOX HLINÍK,</li> <li>- KOORDINÁTOR ZAVŘENÍ</li> </ul> <p>POVRCHOVÁ ÚPRAVA:</p> <p>RÁM - PRÁŠKOVÁ VYPALOVANÁ BARVA ŠEDÁ RAL 9007</p> <p>KOVÁNÍ - BROUŠENÁ NEREZ</p> <p>ZASKLENÍ - BÍLÁ PÍSKOVANÁ FÓLIE</p> <p>POŽADOVANÁ ZVUKOVÁ NEPŘÍZVUČNOST: min. 32 dB</p>

POL	SCHEMA - ROZMĚR - POPIS	1NP	2NP	CELKEM [KS]	POZNÁMKA	
Z/06	<p>DVEŘE Z N2016 DO N2014</p> 	<p>TYP: SESTAVA RÁMOVÝCH PROSKLENÝCH PROTIPOŽÁRNÍCH OCELOVÝCH KOUŘOTĚSNÝCH DVEŘÍ</p> <p>ROZMĚR: CELKOVÝ ROZMĚR SESTAVY 2100x3450 mm, ROZMĚR DVEŘÍ 900+500x2450 mm</p> <p>DVEŘE: DVOUKŘÍDLÉ OTEVÍRAVÉ S NADSVĚTLÍKEM, PRAVÉ KŘÍDLO AKTIVNÍ, LEVÉ KŘÍDLO PASIVNÍ RÁM, SYSTÉMOVÁ ZÁRUBEŇ</p> <p>ZASKLENÍ: PROTIPOŽÁRNÍ VRSTVENÉ BEZPEČNOSTNÍ ZASKLENÍ, POLEP ZASKLENÍ DVEŘÍ PÍSKOVANOU FÓLIÍ,</p> <p>KOVÁNÍ: PANTY 3KS/KŘÍDLO, DVEŘNÍ ZARÁŽKA, NEREZOVÉ MATNÉ ROZETOVÉ PANIKOVÉ KOVÁNÍ, BEZPEČNOSTNÍ ELEKTROMECHANICKÝ ZÁMEK TŘÍDY 3 S PANIKOVOU FUNKCÍ, AKTIVNÍ KŘÍDLO – PANIKOVÁ HRAZDA NEREZ/VYOSENÁ KOULE, PASIVNÍ KŘÍDLO – PANIKOVÁ HRAZDA NEREZ,</p> <p>PŘÍSLUŠENSTVÍ:</p> <ul style="list-style-type: none"> <li>- DVEŘNÍ SAMOZAVÍRAČ C2 V PROVEDENÍ ELOX HLINÍK,</li> <li>- KOORDINÁTOR ZAVŘENÍ</li> <li>- KONTRASTNÍ ZNAČENÍ PRO OSOBY S OMEZENOU SCHOPNOSTÍ ORIENTACE – PÁSY ZE ČTVERCŮ 50/50 mm UMÍSTĚNY VE VÝŠCE 800–1000 mm A 1400–1600 mm</li> </ul> <p>POVRCHOVÁ ÚPRAVA:</p> <p>RÁM – PRÁŠKOVÁ VYPALOVANÁ BARVA ŠEDÁ RAL 9007</p> <p>KOVÁNÍ – BROUŠENÁ NEREZ</p> <p>ZASKLENÍ – BÍLÁ PÍSKOVANÁ FÓLIE</p> <p>POŽADOVANÁ ZVUKOVÁ NEPRŮZVUČNOST: min. 32 dB</p> <p><b>POŽADOVANÁ POŽÁRNÍ ODOLNOST UZÁVĚRU: EI 30-S<sub>200</sub>C2 DP3</b></p> <p>NAVAZUJÍCÍ SDK POŽÁRNĚ DĚLÍCI KONSTRUKCE NADPRAŽÍ <b>S POŽÁRNÍ ODOLNOSTÍ EI 45 DP1 – SKLADBA S06</b></p>	0	1	1	<p>ROZMĚRY VÝPLNÍ JSOU UVÁDĚNY VČETNĚ PŘIPOJOVACÍCH SPÁR</p> <p>ROZMĚROVÉ PROVEDENÍ NUTNO UPŘESNIT ZAMĚŘENÍM!!!</p> <p>ZVOLENÉ KOVÁNÍ BUDE VYBRÁNO V 1 DESIGNOVÉ ŘADĚ!!</p>