

①	SCHÉMA LABORATORNÍHO STOLU 2700/1400 mm
②	SCHÉMA DEMONSTRAČNÍHO STOLU 2000/950 mm
③	SCHÉMA KATEDRY 3200/700 mm
④	LABORATORNÍ ŽIDLE
⑤	PRACOVNÍ ŽIDLE
⑥	SCHÉMA SESTAVY SKŘÍŇÍ VELKÁ 2600/450 mm
⑦	SCHÉMA SESTAVY SKŘÍŇÍ MALÁ 1900/450 mm
⑧	KOVOVÉ ČTYŘŽÁSUVKOVÉ REGISTRATURY 413/622/1321 mm
⑨	KRYCÍ DESKA REGISTRATUR 1660/630 mm
⑩	KRYCÍ DESKA 1240/690 mm
⑪	POLICE 540/460 mm
⑫	SCHÉMA PŘEDSTĚNY 2100/2400 mm

<input type="checkbox"/>	VIZ SOUPIS
<input checked="" type="checkbox"/>	VIZ SCHÉMATA

#### POZNÁMKY

OZNAČENÁ SCHÉMATA PRVKŮ INTERIÉRU JSOU PODKLADEM PRO VÝROBNÍ DOKUMENTACI VYBRANÉHO ZHOTOVITELE INTERIÉROVÉHO VYBAVENÍ.

PŘED VÝROBOU PRVKŮ JE NUTNO OVĚŘIT STAVEBNÍ PŘIPRAVENOST TJ. SKUTEČNÉ ROZMĚRY A POLOHU INSTALACÍ.

ZHOTOVITEL INTERIÉROVÉHO VYBAVENÍ JE POVINEN ZPRACOVAT K VÝROBKŮM VÝROBNÍ DOKUMENTACI, KTERÁ BUDE ODSOUHLASENA INVESTOREM, UŽIVATELEM A PROJEKTANTEM.

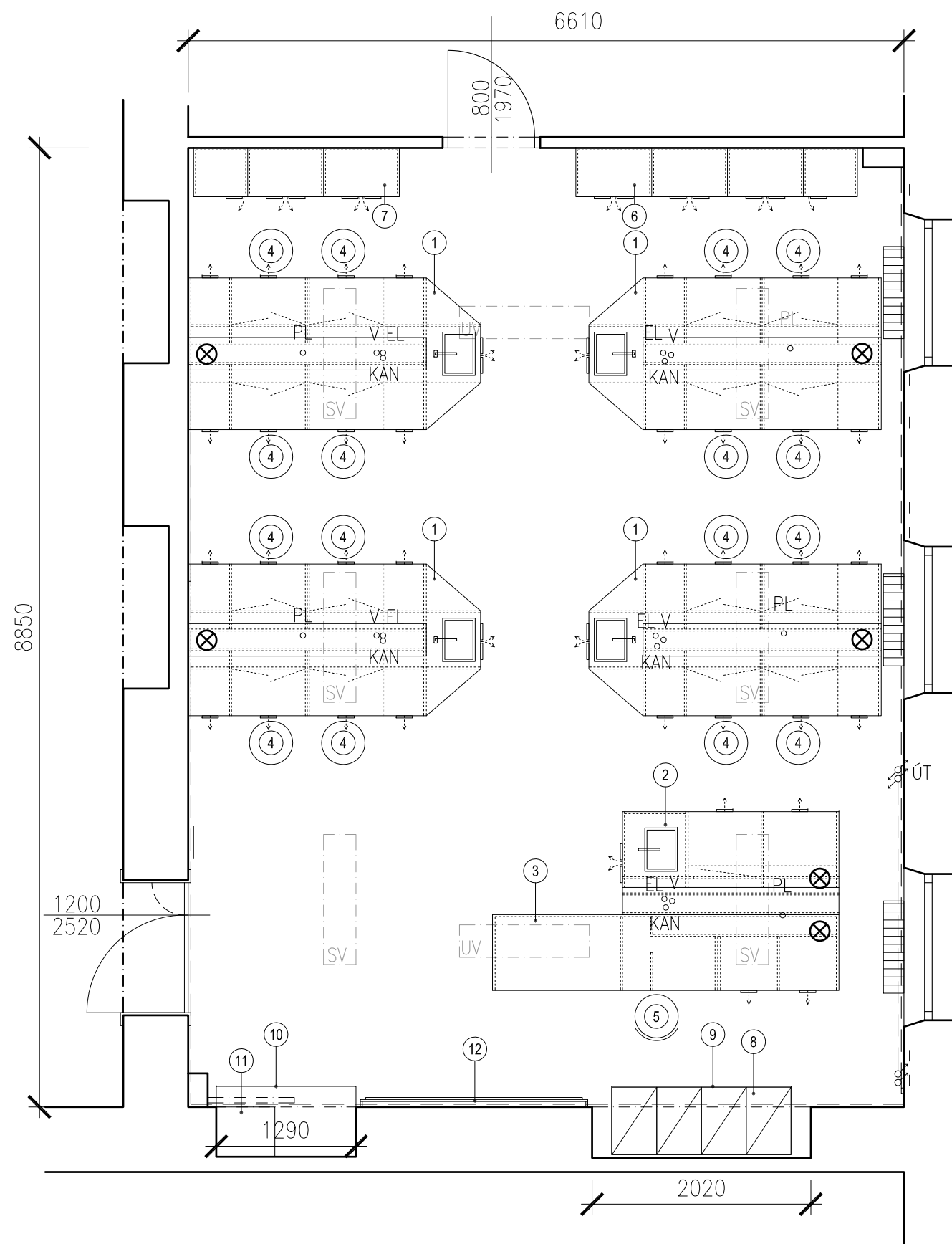
JEDNOTLIVÉ PRVKY INTERIÉROVÉHO VYBAVENÍ, NÁBYTKU A NÁBYTKOVÝCH SESTAV MUSÍ BÝT KONSTRUKČNĚ PROVEDENY TAK, ABY SPLŇOVALY VEŠKERÉ NORMY A PŘEDPISY VZTAHUJÍCÍ SE K TĚMTO VÝROBKŮM, DÁLE MUSÍ SPLŇOVAT POŽADOVANÉ PARAMETRY (DOSTATEČNOU TUHOST, POVRCHOVÁ ODOLNOST ATD.).

# ARCHIKA

Tomešova 1, 602 00 Brno  
tel./fax: +420 543 234 044  
e-mail: info@pk-archika.cz

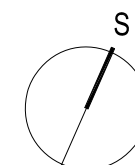
A R C H I T E K T O N I C K Á P R O J E K Č N Í K A N C E L Á Ř s . r . o .

ZODPOVĚDNÝ PROJEKTANT	ING.ARCH. JINDŘICH KANĚK	<b>ING. ARCH. JINDŘICH KANĚK</b> AUTORIZOVANÝ ARCHITEKT VÝHOLEC 1145/17, 624 00 BRNO IČO: 12145581 DIČ: CZ511117280	
ZPRACOVATELÉ PROJEKTU	ING. ARCH. VILMA KAŇKOVÁ		
	TOMÁŠ JUCHELKA		
INVESTOR	MENDELOVA UNIVERZITA V BRNĚ, BRNO 613 00, ZEMĚDĚLSKÁ 1	PROFESE	AS ČÁST
AKCE: MENDELOVA UNIVERZITA V BRNĚ - BUDOVA A <b>REKONSTRUKCE UČEBNY MIKROBIOLOGIE A36</b> DOKUMENTACE PRO PROVEDENÍ STAVBY <b>INTERIÉROVÉ VYBAVENÍ</b>		STUPEŇ PD	DPS
		Č. ZAKÁZKY	08/2017
		DATUM	12/2017
		FORMÁT	
		MĚŘÍTKO	
		Č. PŘÍLOHY	Č. SOUPRAVY



- 1 LABORATORNÍ STŮL 2700x1400 mm
- 2 DEMONSTRAČNÍ STŮL 2000x950 mm
- 3 KATEDRA 3200x700 mm
- 4 LABORATORNÍ ŽIDLE
- 5 PRACOVNÍ ŽIDLE
- 6 SESTAVA SKŘÍNÍ VELKÁ 2600x450 mm
- 7 SESTAVA SKŘÍNÍ MALÁ 1900x450 mm
- 8 KOVOVÉ ČTYŘZÁSUVKOVÉ REGISTRATURY 413x622x1321 mm
- 9 KRYCÍ DESKA REGISTRATUR 1660x630 mm
- 10 KRYCÍ DESKA 540x460 mm
- 11 POLICE 540x460 mm
- 12 PŘEDSTĚNA PRO INTERAKTIVNÍ TABULI 2100x2400 mm

⊗ ZHOTOVITEL INTERIÉROVÉHO ZAŘÍZENÍ JE POVINEN ZPRACOVAT K OZNAČENÉMU VÝROBKU VÝROBNÍ DOKUMENTACI, KTERÁ BUDE ODSOUHLASENA INVESTOREM, UŽIVATELEM A PROJEKTANTEM.



Tomešova 1, 602 00 Brno  
tel./fax: +420 543 234 044  
e-mail: info@pk-archika.cz

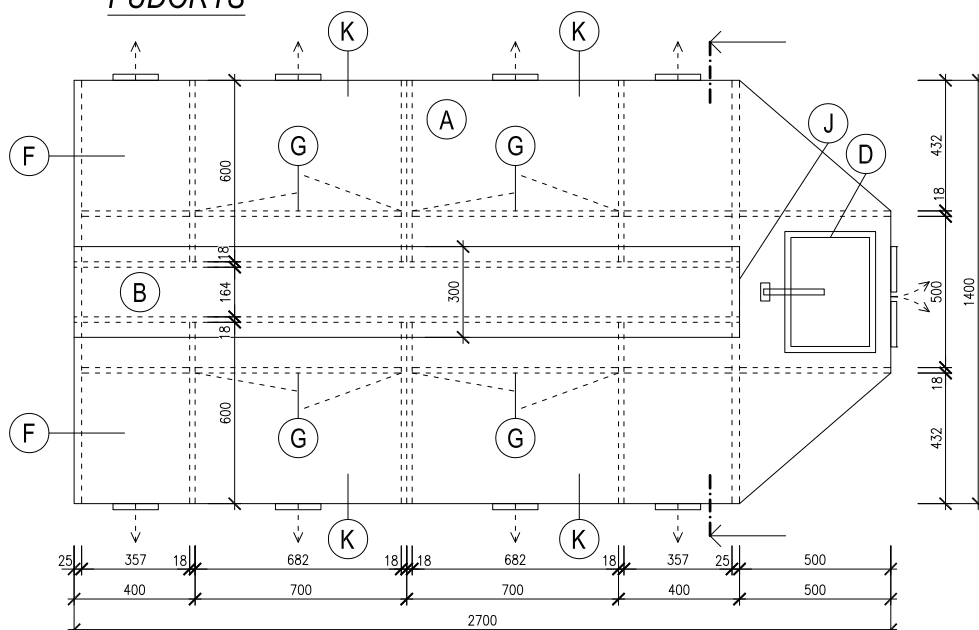
**ARCHIKA**  
ARCHITEKTONICKÁ PROJEKČNÍ KANCELÁŘ s.r.o.

ZODPOVĚDNÝ PROJEKTANT	ING.ARCH. JINDŘICH KANĚK	ING. ARCH.JINDŘICH KANĚK AUTORIZOVANÝ ARCHITEKT VÝHOLEC 1145/17, 624 00 BRNO IČO: 12145581 DIČ: CZ511117280	
ZPRACOVATELÉ PROJEKTU	ING. ARCH. VILMA KAŇKOVÁ		
	TOMÁŠ JUCHELKA		
INVESTOR	MENDELOVA UNIVERZITA V BRNĚ, BRNO 613 00, ZEMĚDĚLSKÁ 1	PROFESE	AS ČÁST
AKCE: MENDELOVA UNIVERZITA V BRNĚ - BUDOVA A <b>REKONSTRUKCE UČEBNY MIKROBIOLOGIE A36</b> <i>DOKUMENTACE PRO PROVEDENÍ STAVBY</i>		STUPEŇ PD	DPS
		Č. ZAKÁZKY	08/2017
		DATUM	12/2017
		FORMÁT	2 A4
		MĚŘÍTKO	1:50
<u>INTERIÉROVÉ VYBAVENÍ</u> PŮDORYS		Č. PŘÍLOHY	Č. SOUPRAVY

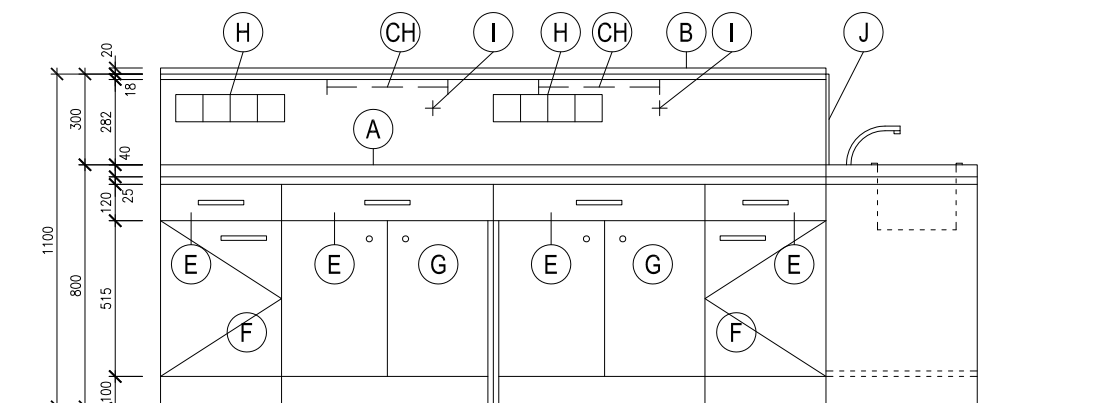
# ① SCHÉMA LABORATORNÍHO STOLU, M 1:25, 4KS

## SCHEMATICKÝ VÝKRES NÁVRHU INTERIÉROVÉHO VYBAVENÍ

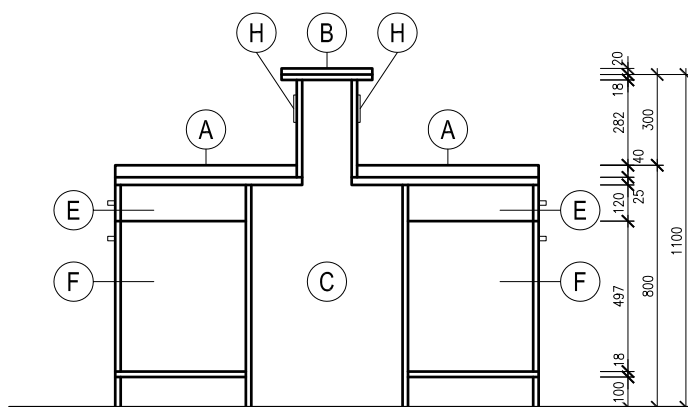
PŮDORYS



POHLED



ŘEZ



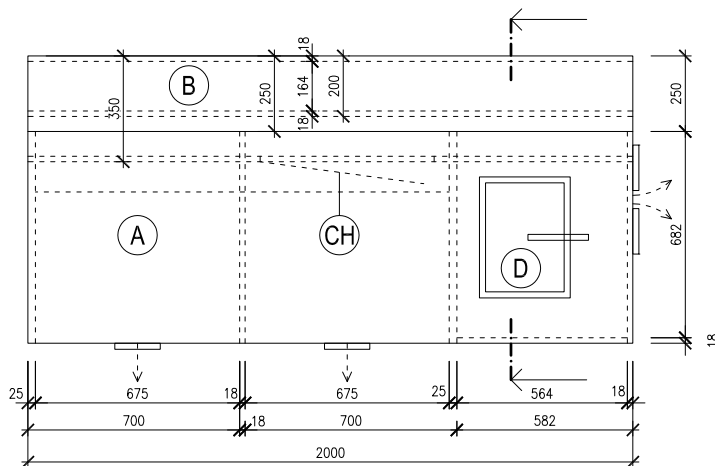
- ① A - KERAMICKÁ PRACOVNÍ PLOCHA
- ② B - NEREZOVÁ DESKA SE ZVÝŠENÝM OKRAJEM
- ③ C - PROSTOR PRO INSTALACE
- ④ D - ZABUDOVANÝ KERAMICKÝ LAB. DŘEZ
- ⑤ E - PLNÝVÝSUV
- ⑥ F - UZAMYKATELNÁ SKŘÍŇKA
- ⑦ G - MONTÁŽNÍ DVÍŘKA
- ⑧ H - 4x EL. ZÁSUVKA V RÁMEČKU
- ⑨ CH - UV ŽÁŘIVKA
- ⑩ I - PLYNOVÝ VENTIL
- ⑪ J - KERAMICKÝ OBKLAD
- ⑫ K - PRACOVNÍ MÍSTO - VOLNÝ PROSTOR

ZHOTOVITEL INTERIÉROVÉHO VYBAVENÍ JE POVINEN ZPRACOVAT K VÝROBKU VÝROBNÍ DOKUMENTACI, KTERÁ BUDE ODSOUHLASENA INVESTOREM UŽIVATELEM A PROJEKTANTEM.

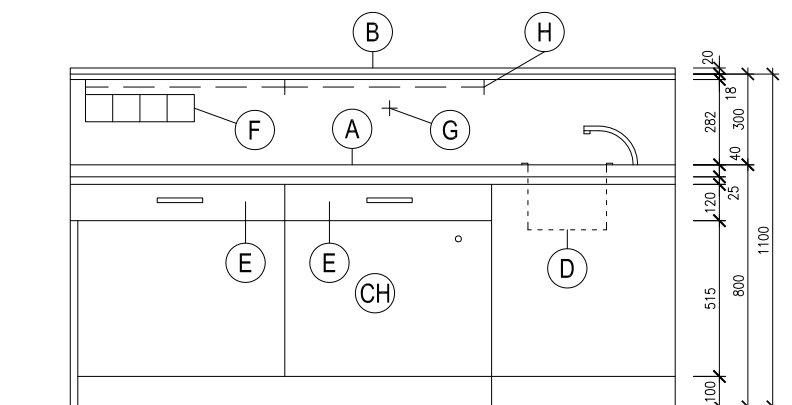
## ② SCHÉMA DEMONSTRAČNÍHO STOLU, M 1:25, 1KS

### SCHEMATICKÝ VÝKRES NÁVRHU INTERIÉROVÉHO VYBAVENÍ

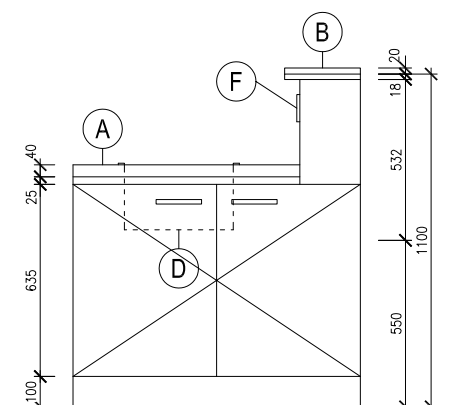
#### PŮDORYS



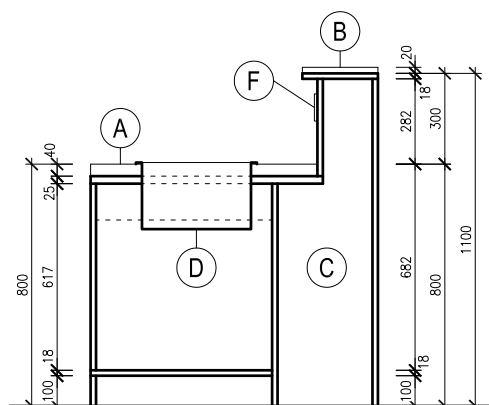
#### ČELNÍ POHLED



#### BOČNÍ POHLED



#### ŘEZ



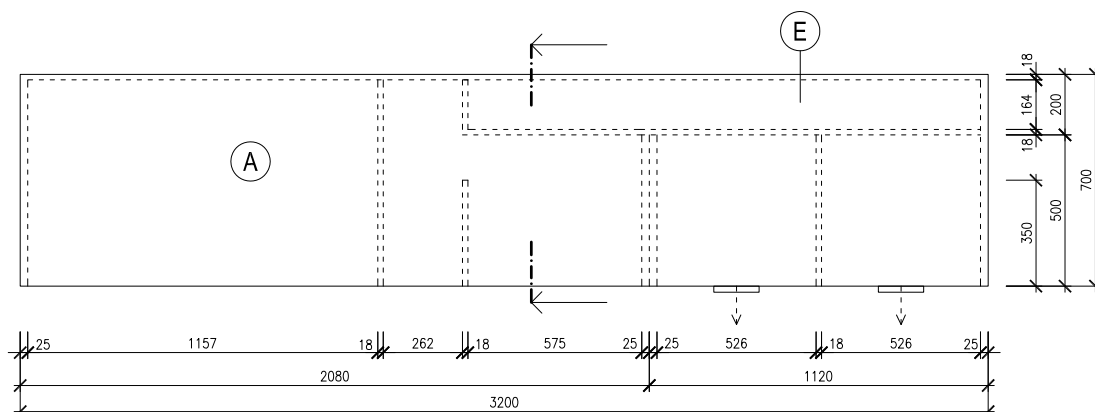
- Ⓐ - KERAMICKÁ PRACOVNÍ PLOCHA
- Ⓑ - NEREZOVÁ DESKA SE ZVÝŠENÝM OKRAJEM
- Ⓒ - PROSTOR PRO INSTALACE
- Ⓓ - ZABUDOVANÝ KERAMICKÝ LAB. DŘEZ
- Ⓔ - PLNOVÝSUV
- Ⓕ - 4x EL. ZÁSUVKA V RÁMEČKU
- Ⓖ - PLYNOVÝ VENTIL
- Ⓗ - UV ŽÁŘIVKA
- ⒸⒽ - MONTÁŽNÍ DVÍŘKA

ZHOTOVITEL INTERIÉROVÉHO VYBAVENÍ JE POVINEN ZPRACOVAT K VÝROBKU VÝROBNÍ DOKUMENTACI, KTERÁ BUDE ODSOUHLASENA INVESTOREM UŽIVATELEM A PROJEKTANTEM.

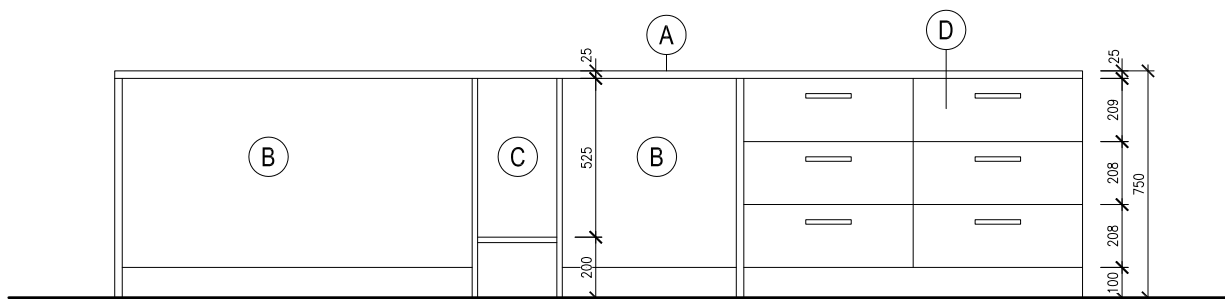
### ③ SCHÉMA KATEDRY, M 1:25, 1KS

#### SCHEMATICKÝ VÝKRES NÁVRHU INTERIÉROVÉHO VYBAVENÍ

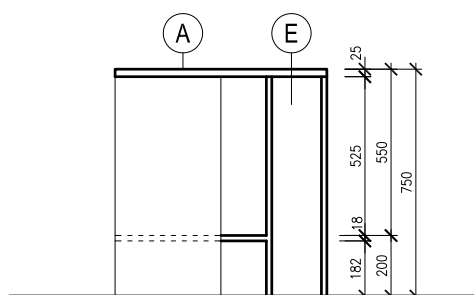
##### PŮDORYS



##### POHLED



##### ŘEZ



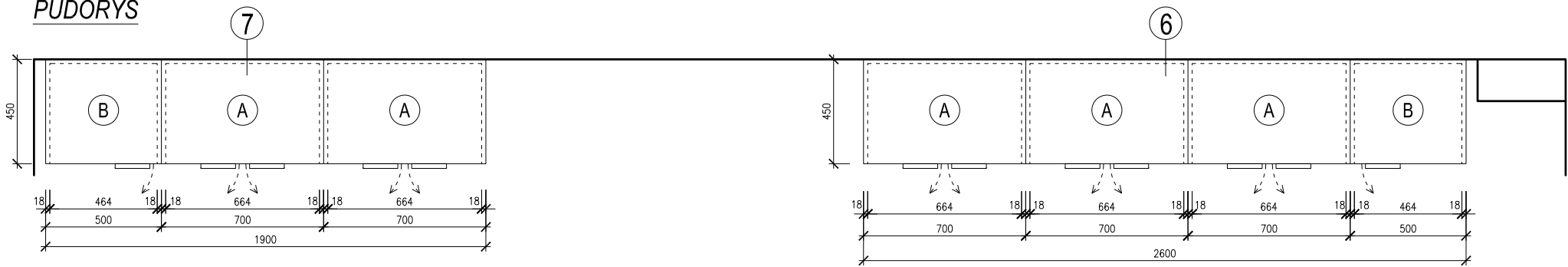
- Ⓐ - PRACOVNÍ PLOCHA
- Ⓑ - PRACOVNÍ MÍSTO
- Ⓒ - PROSTOR PRO POČÍTAČ
- Ⓓ - VÝSUV
- Ⓔ - PROSTOR PRO VEDENÍ KABELŮ

ZHOTOVITEL INTERIÉROVÉHO VYBAVENÍ JE POVINEN ZPRACOVAT K VÝROBKU VÝROBNÍ DOKUMENTACI, KTERÁ BUDE ODSOUHLASENA INVESTOREM UŽIVATELEM A PROJEKTANTEM.

⑥⑦ SCHÉMA SESTAVY SKŘÍŇÍ, M 1:25, 1KS

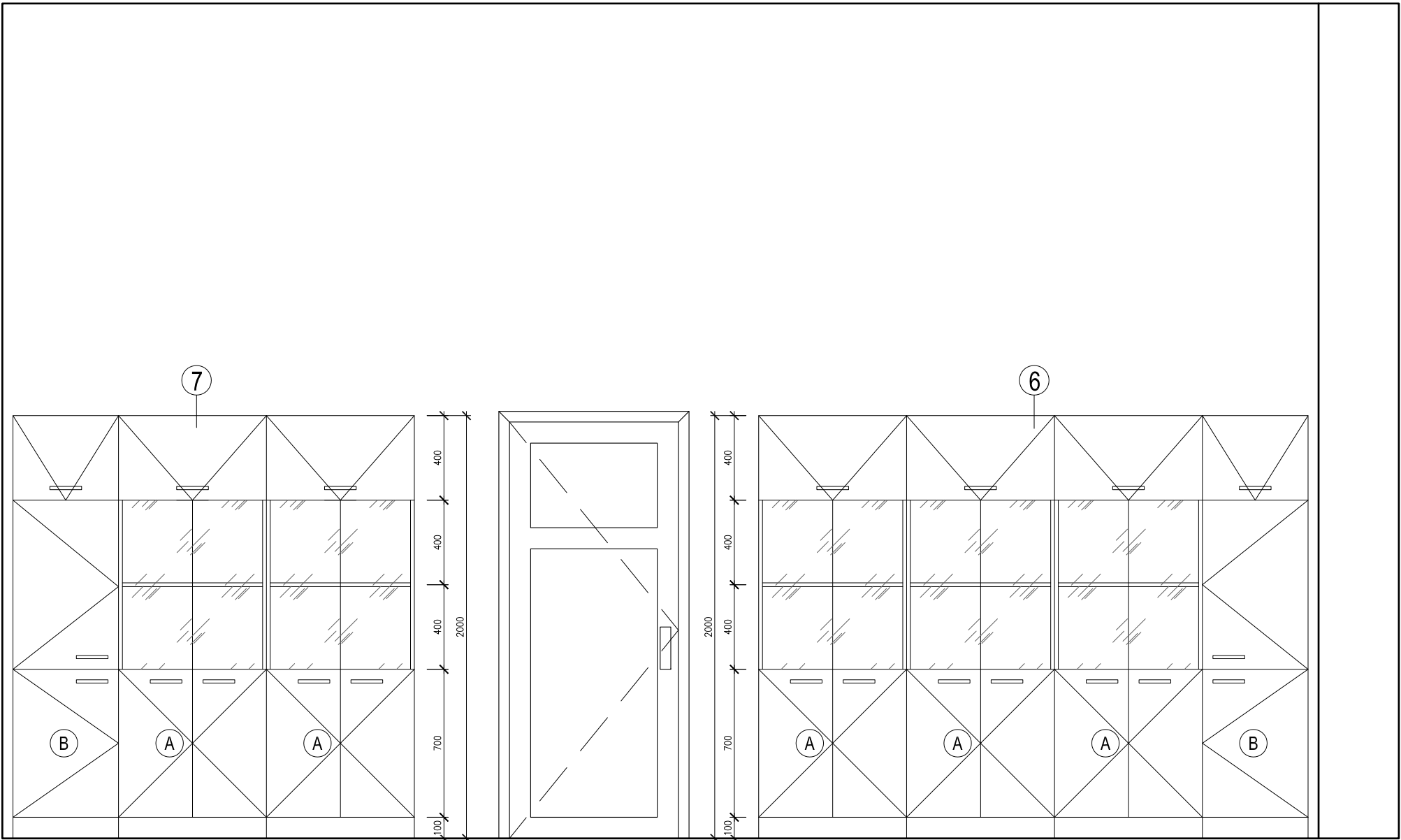
SCHEMATICKÝ VÝKRES NÁVRHU INTERIÉROVÉHO VYBAVENÍ

PŮDORYS



- ① - VYSOKÁ SKŘÍŇKA POLICOVÁ
- SPODNÍ ČÁST - PLNÉ DVÍŘKA UZAMYKATELNÉ
- PROSKLENÁ ČÁST - SKLO V HLINÍKOVÉM RÁMEČKU
- HORNÍ ČÁST - PLNÉ VÝKLOPNÉ DVÍŘKA
- ② - VYSOKÁ POLICOVÁ SKŘÍŇKA S PLNÝMI DVÍŘKY
- HORNÍ ČÁST - PLNÉ VÝKLOPNÉ DVÍŘKA

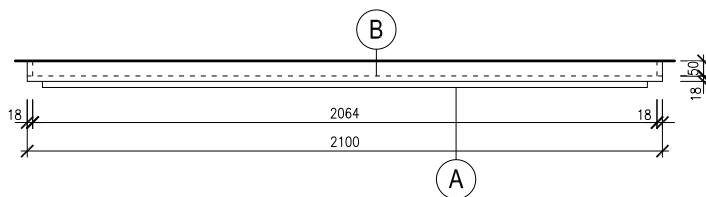
POHLED



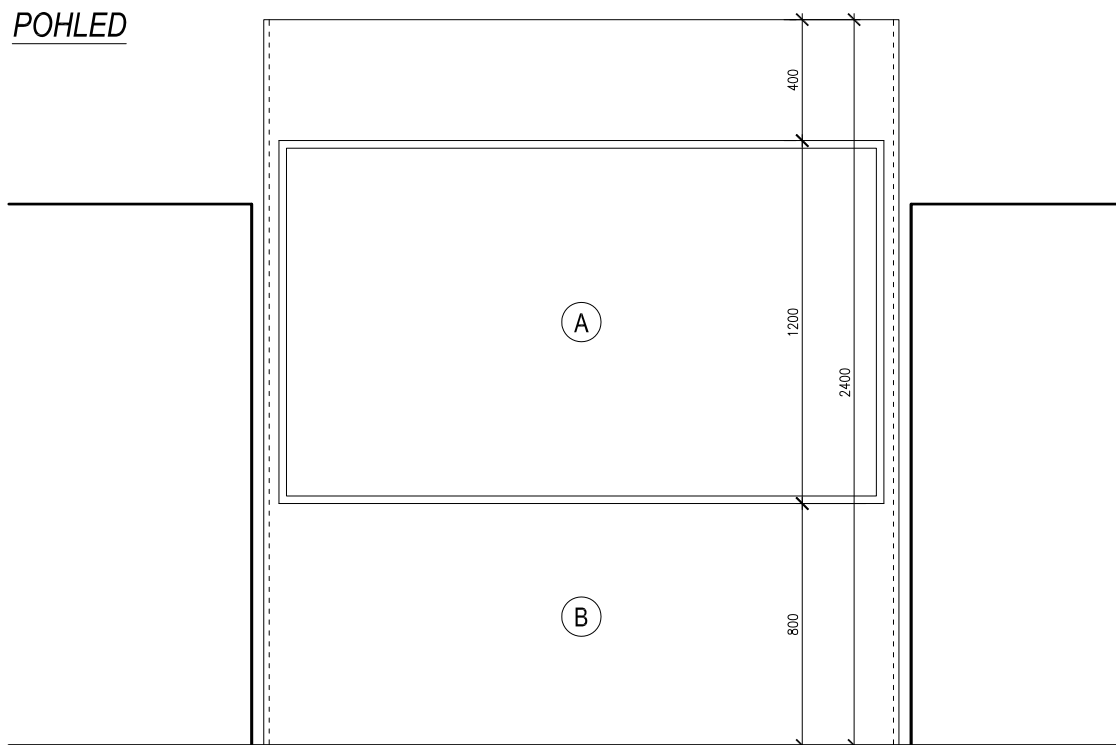
## 12 SCHÉMA PŘEDSTĚNY, M 1:25, 1KS

SCHEMATICKÝ VÝKRES NÁVRHU INTERIÉROVÉHO VYBAVENÍ

### PŮDORYS



### POHLED



- Ⓐ - INTERAKTIVNÍ TABULE
- Ⓑ - PŘEDSTĚNA