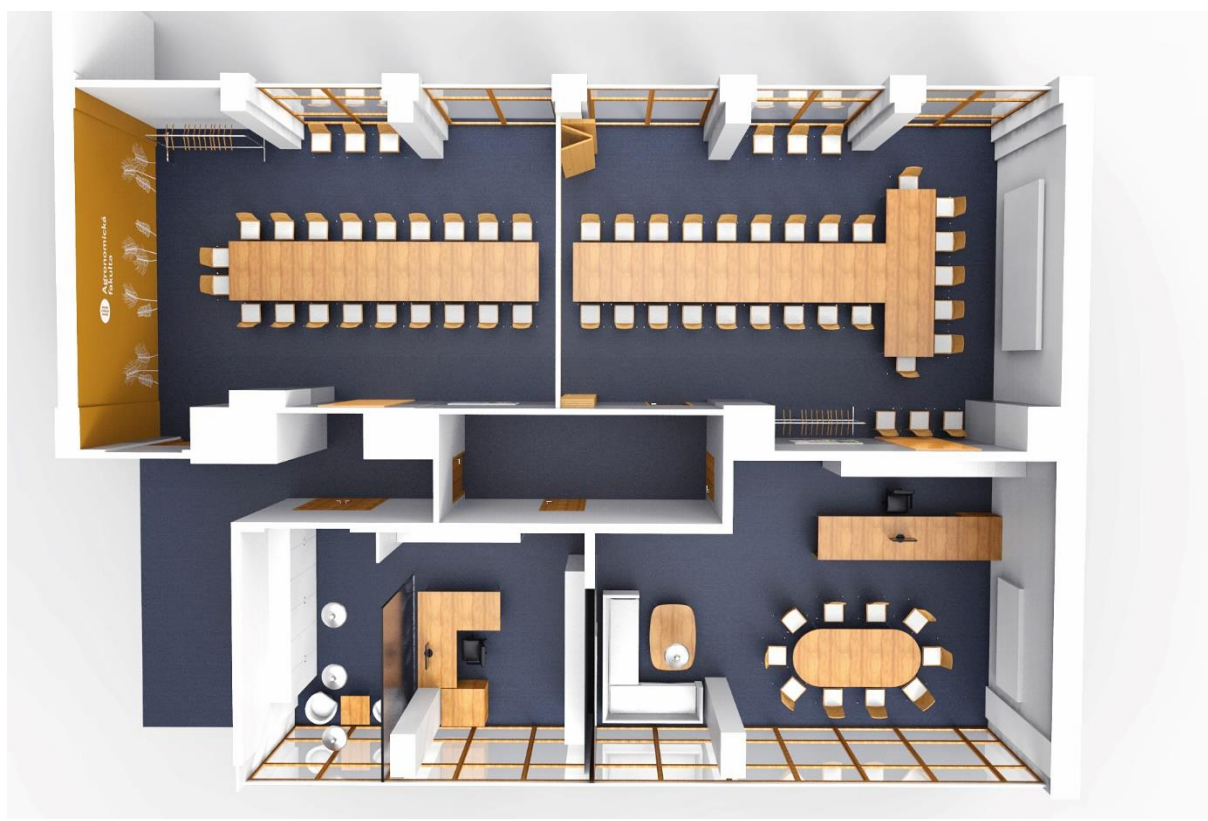


STAVEBNÍ ÚPRAVY DĚKANÁTU AF – II. ETAPA

areál Mendelu, Zemědělská 1, 613 00 Brno

PROJEKT PRO PROVEDNÍ STAVBY PRAVÉ KŘÍDLO

INTERIÉR



09/ 2017

Zpracovala: Ing. Jiřina Dvořáková

A KONFERENČNÍ ŽIDLE

Židle stohovatelná, bez područek, kostra ocelová čtyřnohá chrom nebo efekt hliník,
Korpus buková překližka natural, čalouněné panely sedáku, barva modrá.

Potah a židle se zárukou 5 let

Váha látky potahu: 630 g/lm

Oděruvzdornost: rubs martindale (EN ISO 12947-2) 200,000

Žmolkování: scale 1-5, max. 5 - EN ISO 12945-2 4

Ohnivzdornost: BS 5852 Crib 5, BS EN 1021 1&2

m.č. N1011, N1010



B	STŮL	2100/750/1200 (Š/V/H)	m.č. N1011
B1	STŮL S PŘÍVODNÍ NOHOU	2100/750/1200	m.č. N1011
B2	STŮL	1500/750/1200	m.č. N1011
B3	STŮL	1700/750/1000	m.č. N1011
E	PŘÍDAVNÝ STŮL	2300/750/400	m.č. N1011
L	KONFERENČNÍ STŮL	2650/750/1200	m.č. N1010

Stůl vhodný do zasedací místnosti. Tloušťka stolové desky je cca 80 mm. Povrch plátu stolu je z tvrzeného laminátu v dezénu (např. Fundermax 0157NA Obirbuche Geplankt) – DTD+HPL. Přesná barva bude určena na stavbě v rámci kontrolních dnů. Zpevňující rám pod deskou.

Kovové kruhové nebo čtvercové nohy barva chrom nebo mat s výškovou rektifikací. Kvalitní stolové nohy s pevnou hliníkovou konzolí pro uchycení k desce a plastovou regulací (15mm). Materiálové provedení: ocelová roura, hliníková konzola, plastová regulace. Výška cca 710 mm, průměr trubky 60 mm.

V desce stolu budou osazeny zapuštěné krabice s el. vývody. Kompletní výklopná elektrická a datová zásuvka, 4x 230V, 2x USB, nerezové luxusní provedení do horní desky stolu celkem 9 ks včetně stolu konferenčního stolu L.

Stoly budou sešroubované k sobě a ve středu pod deskou bude osazen žlab pro propojení kabeláže, ten bude přiveden až ke svislé noze ve středu stolu – propojení stolu se zásuvkovou krabicí v zemi. Nutné zkoordinovat s dodávkou elektro.

Dekoraturní vysokotlaký laminát HPL se vyznačuje pevným povrchem tvrzeným melaminovou pryskyřicí a broušenou zadní stranou. HPL laminát vhodný pro použití ve školách. S vysokými nároky na pevnost, snadné ošetřování a hygienu.

C VĚŠÁK NA KOLEČKÁCH 1700/1800/500 m.č. N1011

Nerez věšák s kolečky. Dle stávajícího věšáku.



D SKŘÍŇ PRO AV TECHNIKU

1000/600/600

Skříň dle stávající skříně. Horní část dřevěná buková roleta se dvěma úchytkami. Pod nimi plná dvířka s vnitřní policí. Vše uzamykatelné. Kolečka. Kvalitní kování Povrch DTDL, tl.desek 22mm, hrany ABS. Vše v dezénu (např. 0157NA Obirbuche Geplankt). Přesná barva bude určena na stavbě v rámci kontrolních dnů. Barva dekoru bude stejná jako barva dekoru stolů.

m.č. N1011



F KANCELÁŘSKÁ ŽIDLE

Kolečka vhodná na koberec, textilní odolný potah s čalouněným sedákem a opěrákem. Výškově stavitelná. Područky. S nastavením tuhosti dle váhy uživatele a blokadí ve zvolené pozici, posuvem sedáku, zvýšenou bederní opěrkou, výškovou stavitelností opěráku. synchronní mechanika SYQ s bočním rychlonastavením tuhosti opěradla, posuv sedáku, plynový píst. Potahové materiály s vyšší zátěží, odolností proti zašpinění a mechanickému poškození. Potahové materiály výhradně z umělých vláken typu polyester, polyamid, polyacryl apod. Otěruvzdornost potahu by měla být nejméně 120.000 cyklů Martinadale , potah s úpravou proti znečištění. kříž chrom, kolečka 60 mm.

m.č. N1010



G1 TREZOR


m.č. N1010

Elektronický nábytkový sejf s vnitřním osvětlením, zabezpečený elektronickým zámekem s číselnou klávesnicí. Vhodný pro umístění laptopu.

- Elektronický zámek s číselnou klávesnicí se 3 až 8 kombinacemi (PIN)
- LCD displej s modrým podsvícením
- Funkce alarmu při nesprávném zadání (po 4 pokusech)
- Funkce zapnutí/vypnutí displeje
- Funkce zapnutí/vypnutí zvuku
- Laserem vyřezávané ocelové dveře se otevírají automaticky po zadání správného kódu
- Vyztužený ocelový závěs dveří
- Ocelové desky chránící zamykací ústrojí

Uzamykací mechanismus tvoří:

- motorem poháněná závora zámku o průměru 22 mm, 6-ti pákový oboustranný vysouvací systém zamykání
- Rozměr - vnější rozměr: 200 x 480 x 350 mm vnitřní rozměr: 192 x 475 x 295 mm
- Hmotnost - 14kg
- Obsah balení - trezor , originální bezpečnostní klíče, baterie typu AA (každá 1,5V. celkem 6V) - 4ks předvrtané otvory s kotevními šrouby, plstěné zaváděcí podložky
- Barva - Černá - materiál ocel
- Obsah - 26,9 litrů
- Zámek – elektronický



G	SKŘÍŇ S DVEŘMI	1200/2100/400 (Š/V/H)	m.č. N1010, N1009
G2	SKŘÍŇ S DVEŘMI	1200/2100/400	m.č. N1009
H	ŠATNÍ SKŘÍŇ	600/2100/400	m.č. N1010
V	SKŘÍŇOVÁ SESTAVA	1000/900+1200+800/400	m.č. N1009
W	ŠATNÍ SKŘÍŇ S NÁDSTAVCEM	600/2100+800/400	m.č. N1009

Skříň s plnými dveřmi, dveře otevíravé, uzamykatelná, **zapuštěné** úchytky, přestavitelné police. Sokl 100mm. Kvalitní kování s měkkým dorazem. Sestavy skříní sešroubovat k sobě.

Ve skříní G2 jsou v jednom poli namontované háčky na klíče včetně popisek cca 50 ks. Ve dvou skříních jsou vmontované trezory.

Povrch nábytku je z DVDL tl. 22 mm v dezénu např. 0459 MT Beluga (bílé mořené dřevo) - konkrétní dekor bude určen na stavbě. Hrany ABS.

I SKŘÍŇ S LEDNÍČKOU 850+1250/2100/600 m.č. N1010

Skříň s plnými dveřmi, dveře otevíravé, **zapuštěné** úchytky, Spodní skříň - přestavitelné police. Sokl 100mm. Kvalitní kování s brzděným dojezdem. Sestavy skříní sešroubovat k sobě. V horní skříní je vestavěná lednička. Větrací otvory ve dveřích kartáčovaná nerez.

Povrch nábytku je z DTDL tl.22mm v dezénu např. 0459 MT Beluga (bílé mořené dřevo) - konkrétní dekor bude určen na stavbě. Hrany ABS.

Vestavná , plně integrovaná kombinovaná lednička s mrazícím boxem. Třída spotřeby A++, š.600mm.



J	PRACOVNÍ STŮL	2100/750/1200 (Š/V/H)	m.č. N1010
J1	STŮL SE ZÁSUVKAMI A POLICEMI	1000/750/900	m.č. N1010
J2	PŘÍDAVNÝ STŮL PRO AV	600/750/900	m.č. N1010

Tloušťka stolové desky je cca 40 mm. Povrch z DTDL v dezénu např. 0157NA Obirbuche Geplankt (buk). Přesná barva bude určena na stavbě v rámci kontrolních dnů. Zpevňující rám pod deskou. Ostatní desky tl.22mm. Hrany ABS.

Plné bočnice a záda. U bočnic budou v rozích osazeny rektifikační a ochranné podložky. Vývod a krytky pro prostupy kabelů v horní desce. Zadní stěna viditelná na plnou výšku.

Stůl se zásuvkami a s dvířky - uzamykatelné, **zapuštěné** úchytky. Sokl 100mm. Kvalitní kování s měkkým dorazem.

J3	POLICE NÁ STOLE	900+1000+2100+600/200/200 (Š/V/H)	m.č. N1010
-----------	------------------------	-----------------------------------	------------

Posazený na stolové desce. Horní deska + bočnice. L
Povrch z DTDL v dezénu např. 0157NA Obirbuche Geplankt (buk) tl.22mm.
Hrany ABS.

J4	KONTEJNER NA POČÍTAČ	350/550/500 – výška bez koleček (Š/V/H)	m.č. N1010, N1009
-----------	-----------------------------	---	-------------------

Box bez přední a zadní stěny. 4 kolečka.
Povrch z DTDL v dezénu např. 0157NA Obirbuche Geplankt - Přesná barva bude určena na stavbě v rámci kontrolních dnů. Plné bočnice tl.22mm. Hrany ABS.

J5	VINOTÉKA	255/667/515 (Š/V/H)	m.č. N1010
-----------	-----------------	---------------------	------------

Má černý korpus a částečně prosklená dvířka. Kapacita vinotéky je 12 lahví, které jsou umístěny na chromovaných policích. Je určena jako volně stojící.



Tato domácí vinotéka má dvě chladicí zóny v každé z nich můžeme nastavit teplotu dle potřeby v rozmezí 8-18 °C. Ovládací panel je na vnější straně dvířek. Díky termočláňkovému chlazení je vinotéka energeticky úsporná a bez vibrací. LED osvětlení.

Hlavní parametry

- Barva: Černá
- Kapacita: Bordeaux lahví (0,75 l): 12
- Chlazení: termoelektrické
- Typ: volně stojící
- Počet teplotních zón: 2
- Čistý objem (l): 33
- Hmotnost včetně obalu (kg): 14
- Úspornost: A
- Hlučnost (dB): 38
- Teplotní rozsah zóna (vrchní): +12 až +18 °C
- Teplotní rozsah zóna (spodní): +8 až +18 °C
- Materiál polic: chromované

K PROSKLENNÁ VITRÍNA 1984/500/400 (Š/V/H) m.č. N1010

Produktová vitrína, hranaté hliníkové profily.

- Bezpečnostní sklo
- Dveře z jedné strany uzamykatelné
- Čtyři police

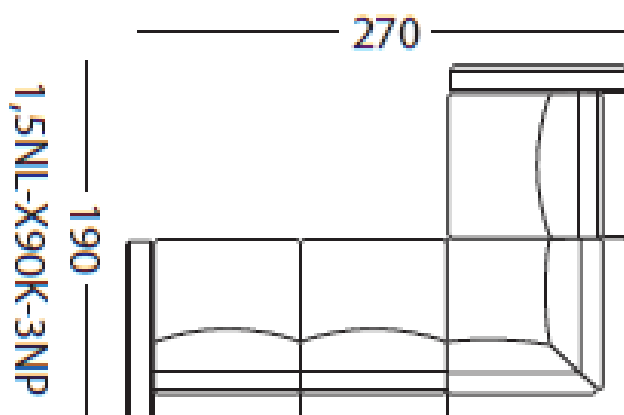


K1	VĚŠÁK SE ZRCADLEM	600/1750 (Š/V)	m.č. N1010
S	VĚŠÁKOVÁ STĚNA SE ZRCADLEM	1000/2100	m.č. N1009

Povrch nábytku je z DTDL v dezénu např. 0459 MT Beluga (bílé mořené dřevo) - konkrétní dekor bude určen na stavbě. Tl. desek 22 mm. Hrany ABS.
Věšáky kartáčovaná nerez 5ks. Zrcadlo.

M	ROHOVÁ SEDACÍ SOUPRAVA	cca 1900/2700 max 2800/2200	m.č. N1010
----------	-------------------------------	-----------------------------	------------

Rohové uspořádání, kovové nohy.
Potah - kůže, 5 let záruka, barva bílá nebo krémová.
Tloušťka kůže 1,3 – 1,5 mm, je máčená v barvě a líc je dobarvovaný a zalakovaný.
Uměle dotlačené zvrásnění, (povrch je hrubší)
Testy kůží za sucha (norma EU – 500 otáček) , za mokra (norma EU – 80 otáček)



N **STOLEK KONFERENČNÍ** cca 1400/900 m.č. N1010

Sklo, chrom nohy.



O	NÍZKÁ SKŘÍŇKA	1000/450/800	m.č. N1009
P	PRACOVNÍ STŮL L	1800/750/1700(800,600)	m.č. N1009
P1	KONTEJNER ZÁSUVKOVÝ	450/650/500	m.č. N1009
P2	PODSTAVEC POD MONITOR	500/250/180	m.č. N1009

Povrch z DTDL v dezénu např. 0157NA Obirbuche Geplankt (buk). Přesná barva bude určena na stavbě v rámci kontrolních dnů. Hrany ABS. Tl. desek 22mm.

Nízká skříňka se zásuvkami a policí, **zapuštěné** úchytky. Sokl 100mm. Kvalitní kování s měkkým dorazem.

Tloušťka stolové desky je cca 40 mm. Plné bočnice tl.22mm. Hrany ABS. U bočnic budou v rozích osazeny rektifikační a ochranné podložky. Vývod a krytky pro prostupy kabelů v horní desce. Zadní stěna viditelná na plnou výšku.

Kontejner se zásuvkami a s dvířky - uzamykatelné, **zapuštěné** úchytky. Kvalitní kování s měkkým dorazem.

Podstavec – jen desky tvaru obráceného U bez zad a čela.

Q ODPADKOVÝ KOŠ m.č. N1010, N1010, N1009, N1006

Kovový, drátěný odpadkový koš na papíry. Barva černá.



T STOLEK 600/750/600 m.č. N1009

Tloušťka stolové desky je cca 40 mm. Povrch DTDL v dezénu (např. 0157NA Obirbuche Geplankt). Přesná barva bude určena na stavbě v rámci kontrolních dnů. Středová kruhová noha.

U KŘESLO m.č. N1009

Potah - kůže , 5 let záruka, barva bílá nebo krémová.
Tloušťka kůže 1,3 – 1,5 mm, je máčená v barvě a líc je dobarvovaný a zalakovaný.
Uměle dotlačené zvrásnění, (povrch je hrubší)
Testy kůží za sucha (norma EU – 500 otáček) , za mokra (norma EU – 80 otáček)



X KUCHYŇSKÁ LINKA

m.č. N1006

Spodní a horní skříňky, obklad stěny a lednička
délky 2400mm

Horní kuchyňská deska vysokotlaký laminát HPL.

Kvalitní kování s bržděným dojezdem.

Plná otevíravá dvířka, zásuvky a přestavitelné police. Obklad stěny mezi spodními a horními policemi. Sokl. Kování kartáčovaná nerez. Úchytky běžné. Lišta v místě přechodu desky a obkladu.

Laminovaná dřevotříska DTDL tl.22 mm, horní deska postforming tl.44 mm.

Hrany ABS.

Dekor dekor bude určen na stavbě. Povrch hladký/perlička.

Vestavná , plně integrovaná kombinovaná lednička s mrazícím boxem. Třída spotřeby A++ . Šířka 600mm. Viz. foto bod I.

Y KUCHYŇSKÁ LINKA

m.č. N1006

Spodní a horní skříňky, obklad stěny, lednička a myčka + roletka
délky 2800mm (odsavač není v dodávce, je součástí dodávky stavby)

Horní kuchyňská deska vysokotlaký laminát HPL.

Kvalitní kování s bržděným dojezdem.

Možnost uzavření části plochy desky kuch. linky na zámek - nejlépe sklápěcí boční deskou a svinovací roletkou. Podrobně bude řešeno v rámci dodávky.

Plná otevíravá dvířka, zásuvky a přestavitelné police. Obklad stěny mezi spodními a horními policemi. Lišta v místě přechodu desky a obkladu.

Sokl. Kování kartáčovaná nerez. Úchytky.

Laminovaná dřevotříska DTDL tl.22 mm, horní deska postforming tl.44 mm.

Hrany ABS.

Dekor bude určen na stavbě. Povrch hladký/perlička.

Vestavná , plně integrovaná kombinovaná lednička s mrazícím boxem. Třída spotřeby A++ . š.600mm. Viz. foto bod I.

Vestavěná myčka nádobí A++ , 12 sad nádobí, aqua stop, š.600.

Z1 OBKLAD STĚNY KOMPAKTNÍMI DESKAMI

N1011

Cca 4850/3000 – přesný rozměr nutné zaměřit na místě.

Obklad stěny Funder Max Compact interior – kompaktní deska tl.10mm.

Barva dekoru obkladu bude stejná jako barva dekoru stolů – např. buk, povrch přírodní (např. Fundermax 0157 NA Obirbuche Geplankt).

Konkrétní barevnost bude dopřesněna na stavbě.

Desky budou v jednom kuse na plnou výšku obkladu- což je 3m. Obklad bude dělený v šířce. Spojování na sraz s min. spárami. Dle výrobce. Nerez sokl výšky 100mm.