

OBJEDNATEL A INVESTOR : Mendelova univerzita v Brně Zemědělská 1, 613 00 Brno	Mendelova univerzita v Brně 
GENERÁLNÍ PROJEKTANT : Atelier Chlup Drobného 51, 602 00 Brno www.atelierchlup.cz	

PROJEKT :

**Stavební úpravy pro rozšíření univerzitní  
infrastruktury ÚVIS MENDELU - INTERIER**

PROJEKTANT ČÁSTI:  
DANĚK DESIGN, s.r.o.  
ARCHITEKTONICKÁ KANCELÁŘ  
HRNČÍŘSKÁ 4, 602 00 BRNO

DANĚK<sup>®</sup>  
DESIGN

STUPEŇ :	Dokumentace pro provedení stavby
OBJEKT :	Stavební objekt SO 01
ČÁST :	D.01 Architektonicko - stavební řešení
DATUM :	3 / 2017
VYPRACOVAL :	Ing. arch. Martin Kühn

NÁZEV VÝKRESU :

**Interiérové vybavení a doplňky - typové**

PARÉ:	ČÍSLO VÝKRESU :	REVIZE :
	D.04 - 01	R01


číslo položky		umístění č.místnosti	počet ks
A-1.01	<p><b>A-1.01 židle konferenční</b></p> <p><b>Popis:</b> Židle s odděleným čalouněným sedákem i opěrákem je zaobleného tvaru s čtyřnohou chromovou ocelovou podnoží. Opěradlo je ze zadní strany opatřeno černými krycími plasty. Židle je tuhé konstrukce. Židle je stohovatelná.</p> <p>Opěrák a sedák jsou čalouněny polyuretanovými pěnamí, sedák tvoří pěna H3060 o tloušťce 20 mm, opěrák pěna N3543 o tloušťce 15 mm.</p> <p>Kostra je tvořena ocelovou trubkou o průměru 26 mm, přičemž tloušťka stěny je min 2 mm. Povrchová úprava nožek je chrom. Nohy židle jsou opatřeny kluzáky na tvrdou podlahu (s měkkým povrchem - PVC, přírodní linoleum, apod.).</p> <p><b>Rozměry:</b></p> <p>Výška židle: 790 Šířka židle: 600 Hloubka židle: 560 Výška sedáku: 430 Šířka sedáku: 440 Hloubka sedáku: 500 Hmotnost: 6.5 kg</p> <p><b>Potahová látka:</b></p> <p>100% Polyester, váha 570 g/lm, otěruvzdornost Martindale 85 000 cyklů, ohnivzdornost EN 1021/1-2 Barva červená</p> <div data-bbox="413 1402 1003 2175">  </div>	08	19
		celkem	19 ks

číslo položky		umístění č.místnosti	počet ks
A-1.02	<div><div>A-1.02</div><div>židle konferenční se sklopným stolem</div></div> <div><p><b>Popis:</b></p><p>Židle s odděleným čalouněným sedákem i opěrákem je zaobleného tvaru s čtyřnohou chromovou ocelovou podnoží. Opěradlo je ze zadní strany opatřeno černými krycími plasty. Na čtyřnohou konstrukci navazují černé plastové područky, které jsou zároveň pevně připevněny ke konstrukci opěradla, díky čemuž je židle tuhé konstrukce. Na pravou područku je připevněn černý plastový sklopný stolek. Židle je stohovatelná.</p><p>Opěrák a sedák jsou čalouněny polyuretanovými pěny, sedák tvoří pěna H3060 o tloušťce 20 mm, opěrák pěna N3543 o tloušťce 15 mm.</p><p>Kostra je tvořena ocelovou trubkou o průměru 26 mm, přičemž tloušťka stěny je min 2 mm. Povrchová úprava nožek je chrom. Nohy židle jsou opatřeny kluzáky na tvrdou podlahu (s měkkým povrchem - PVC, přírodní linoleum, apod.).</p><p><b>Rozměry:</b></p><p>Výška židle: 790 Šířka židle: 600 Hloubka židle: 560 Výška sedáku: 430 Šířka sedáku: 440 Hloubka sedáku: 500 Hmotnost: 6.5 kg</p><p><b>Potahová látka:</b></p><p>100% Polyester, váha 570 g/lm, otěruvzdornost Martindale 85 000 cyklů, ohnivzdornost EN 1021/1-2 Barva červená</p></div> <div></div>	08	4
		celkem	4 ks


číslo položky		umístění č.místnosti	počet ks
A-1.03	<div><h2>A-1.03</h2><h3>židle konferenční s pružnou podnoží</h3></div> <div><p><b>popis:</b></p><p>Židle s odděleným čalouněným sedákem a plastovým děrovaným opěrákem je zaobleného tvaru s ocelovou pérovou podnoží. Na pérovou konstrukci navazují bílé plastové područky, které jsou zároveň pevně připevněny ke konstrukci opěradla, díky čemuž je židle tuhé konstrukce. Židle je stohovatelná.</p><p>Sedák je čalouněn polyuretanovými pěny, sedák tvoří pěna H3060 o tloušťce 20 mm.</p><p>Kostra je tvořena ocelovou trubkou o průměru 26 mm, přičemž tloušťka stěny je min 2 mm. Povrchová úprava pérové konstrukce je chrom. Podnož židle je opatřena kluzáky na tvrdou podlahu (s měkkým povrchem - PVC, přírodní linoleum, apod.).</p><p><b>Rozměry: (mm)</b></p><p>Výška židle: 790 Šířka židle: 600 Hloubka židle: 560 Výška sedáku: 430 Šířka sedáku: 440 Hloubka sedáku: 500 Hmotnost: 6.5 kg</p><p><b>Potahová látka:</b></p><p>100% Polyester, váha 570 g/lm, otěruvzdornost Martindale 85 000 cyklů, ohnivzdornost EN 1021/1-2 Barva černá</p></div>	01	10
		04	1
		06	6
		07	1
		celkem	18 ks



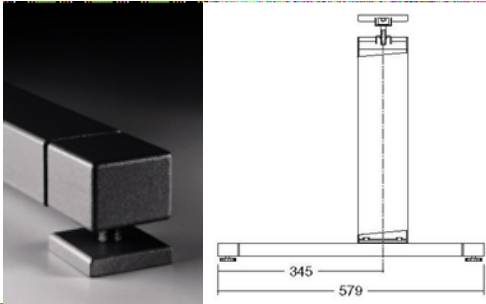

číslo položky		umístění č.místnosti	počet ks
A-1.04	<div data-bbox="236 219 686 324"> <h2>A-1.04 židle kancelářská</h2> </div> <div data-bbox="236 465 1056 862"> <p><b>popis:</b>            Pracovní židle má ostře řezané tvary, její design určuje nylonová, prohýbaná konstrukce opěráku v kombinaci s ergonomicky zaobleným tvarem sedáku. Opěrák je tvořen nylonovou, výškově stavitelnou rámovou konstrukcí, na níž je natažena prodyšná, síťovina. Židle má výškově stavitelnou bederní podpěru, umístěnou na nylonovém držáku. Sedák je celočalouněný. Židle je otočná, se synchronní mechanikou s bočním nastavením tuhosti opěradla. Výškovou stavitelnost sedáku umožňuje plynový píst. Kříž židle je nylonový, kolečka v provedení na tvrdou podlahu s měkkým povrchem - PVC, přírodní linoleum, apod. Područky jsou výškově stavitelné, tělo a horní plocha područek jsou plastové, výškově stavitelné, kotvení područek je pod sedákem pomocí ocelové pásoviny. Sedák je ze studené pěny o výšce 35mm.</p> <p><b>Potahová látka:</b>            Čalounění - černá síťovina i sedák, konstrukce židle - černá. Čalounění musí odpovídat minimální otěruvzdornosti 85 000 martindale, žmolkování kat. 5, složení - polyester. Čalounění musí být čistitelné mokřím i suchým způsobem. Síťovina musí odpovídat minimální otěruvzdornosti 70 000 martindale.</p> <p><b>Rozměry: (mm)</b>            Výška židle: 1040-1150            Šířka židle: 690            Hloubka židle: 590            Výška sedáku: 450-550            Šířka sedáku: 460            Hloubka sedáku: 460-520            Hmotnost: 18 kg</p> </div> <div data-bbox="539 1131 1189 2139"> </div>	09	2
		celkem	2 ks


číslo položky		umístění č.místnosti	počet ks
A-1.05	<div data-bbox="236 219 1098 324"> <p><b>A-1.05</b>  <b>křeslo 820/1200/640 s područkami</b></p> </div> <div data-bbox="236 566 1192 1099"> <p><b>popis:</b>  Vnitřní nosná kostra je tvořena DTD konstrukcí lokálně vyztuženou smrkovými a bukovými masivky. Ta je očalouněna polyuretanovou pěnou o různých tuhostech. Křeslo je celočalouněné, přičemž sedák, opěrák i područky jsou kvádrových tvarů, které jsou nerozebíratelně spojeny. K opěráku je rovněž připojen volný čalouněný polštář. K sezení slouží i područky křesla, které musí být dostatečně dimenzovány na tento druh zatížení. Při jednostranném zatížení křeslo nesmí ztratit stabilitu a převracet se.  Jednotlivé hrany mají lehký rádius, čalounění musí být ze všech stran vypnuté a nesmí se krčit.  Křeslo má ze spodní strany ocelovou chromovou konstrukci, ke které jsou kotveny 4 chromové nožky čtvercového průřezu, které jsou vhodné pro měkké i tvrdé podlahy.  Hmotnost křesla je 46,5 kg.</p> </div> <div data-bbox="236 1137 1152 1279"> <p><b>Potahová látka:</b>  Přírodní kůže s lehkou strukturou, tloušťka 0,8 - 1 mm, otěruvzdornost Martindale 120 000 cyklů, nehořlavost daná EN 1021 / 1-2  barva tmavě šedá (antracitová)</p> </div> <div data-bbox="236 1317 445 1458"> <p><b>Rozměry: (mm)</b>  Výška: 640  Šířka: 1200  Hloubka: 820</p> </div> <div data-bbox="497 1391 1192 2058">  </div> <div data-bbox="244 2074 595 2110"> <p><i>ilustrační fotografie a nákres</i></p> </div>	09	2
		celkem	2 ks

číslo položky		umístění č.místnosti	počet ks
A-1.06	<p><b>A-1.06</b>  <b>dvojkřeslo 820/1800/640 s područkami</b>  <b>barva šedá (antracit)</b></p> <p><b>popis:</b>  Vnitřní nosná kostra je tvořena DTD konstrukcí lokálně vyztuženou smrkovými a bukovými masivky. Ta je očalouněna polyuretanovou pěnou o různých tuhostech. Sedačka je celočalouněná, přičemž sedák, opěrák i područky jsou kvádrových tvarů, které jsou nerozebíratelně spojeny. K opěráku jsou rovněž připojeny 2 volné čalouněné polštáře. K sezení slouží i područky sedačky, které musí být dostatečně dimenzovány na tento druh zatížení. Při jednostranném zatížení sedačka nesmí ztratit stabilitu a převracet se.  Jednotlivé hrany mají lehký rádius, čalounění musí být ze všech stran vypnuté a nesmí se krčit.  Sedačka má ze spodní strany ocelovou chromovou konstrukci, ke které jsou kotveny 4 chromové nožky čtvercového průřezu, které jsou vhodné pro měkké i tvrdé podlahy.  Hmotnost sedačky je 55 kg.</p> <p><b>Potahová látka:</b>  Přírodní kůže s lehkou strukturou, tloušťka 0,8 - 1 mm, otěruvzdornost Martindale 120 000 cyklů, nehořlavost daná EN 1021 / 1-2  barva tmavě šedá (antracitová)</p> <p><b>Rozměry: (mm)</b>  Výška: 640  Šířka: 1800  Hloubka: 820</p> <div data-bbox="357 1431 1262 2063">    </div> <p><i>ilustrační fotografie a nákres</i></p>	09	2
		celkem	2 ks

číslo položky		umístění č.místnosti	počet ks
A-1.07	<p data-bbox="236 219 1222 387"><b>A-1.07 dvojkřeslo 820/1800/640 s područkami, barva červená</b></p> <p data-bbox="236 577 333 607"><b>popis:</b></p> <p data-bbox="236 613 1214 1111">Vnitřní nosná kostra je tvořena DTD konstrukcí lokálně vyztuženou smrkovými a bukovými masivky. Ta je očalouněna polyuretanovou pěnou o různých tuhostech. Sedačka je celočalouněná, přičemž sedák, opěrák i područky jsou kvádrových tvarů, které jsou nerozebíratelně spojeny. Područky jsou nízké pouze do úrovně výšky sedáku. K opěráku jsou rovněž připojeny 2 volné čalouněné polštáře. K sezení slouží i područky sedačky, které musí být dostatečně dimenzovány na tento druh zatížení. Při jednostranném zatížení sedačka nesmí ztratit stabilitu a převracet se. Jednotlivé hrany mají lehký rádius, čalounění musí být ze všech stran vypnuté a nesmí se krčit. Sedačka má ze spodní strany ocelovou chromovou konstrukci, ke které jsou kotveny 4 chromové nožky čtvercového průřezu, které jsou vhodné pro měkké i tvrdé podlahy. Hmotnost sedačky je 55 kg.</p> <p data-bbox="236 1149 448 1178"><b>Potahová látka:</b></p> <p data-bbox="236 1184 1150 1288">Přírodní kůže s lehkou strukturou, tloušťka 0,8 - 1 mm, otěruvzdornost Martindale 120 000 cyklů, nehořlavost daná EN 1021 / 1-2 barva sytě červená</p> <p data-bbox="236 1326 445 1355"><b>Rozměry: (mm)</b></p> <p data-bbox="236 1361 381 1391">Výška: 640</p> <p data-bbox="236 1397 384 1426">Šířka: 1800</p> <p data-bbox="236 1433 411 1462">Hloubka: 820</p> <div data-bbox="392 1435 1251 2038">  <div data-bbox="539 1868 762 2033"> <p>64</p> <p>82</p> </div> <div data-bbox="847 1868 1211 2033"> <p>180</p> </div> </div> <p data-bbox="244 2078 595 2107"><i>ilustrační fotografie a nákres</i></p>	09	4
		celkem	4 ks

číslo položky		umístění č.místnosti	počet ks
A-1.08	<div><div><div><b>A-1.08</b> <b>taburet 600/600</b></div><div><p><b>popis:</b> Vnitřní nosná kostra je dřevěné konstrukce, která je očalouněna polyuretanovou pěnou. Ta propůjčuje taburetu dostatečnou měkkost tak, aby při dosednutí taburet zajišťoval dostatečnou oporu. Taburet je při pohledu z vrchu čtvercového půdorysu, z bočního pohledu tvoří obdélník. Hrany mají lehký rádius. Čalounění musí být ze všech stran vypnuté a nesmí se krčit. Taburet má ze spodní strany naraženy 4 plastové kluzáky kruhového průřezu, které jsou vhodné pro měkké i tvrdé podlahy. Taburet rovněž musí umožňovat možnost výměny kluzáků za kolečka. Hmotnost taburetu je 10,5 kg.</p><p><b>Potahová látka:</b> Přírodní kůže s lehkou strukturou, tloušťka 0,8 - 1 mm, otěruvzdornost Martindale 120 000 cyklů, nehořlavost daná EN 1021 / 1-2 barva tmavě šedá (antracit)</p><p><b>Rozměry: (mm)</b> Výška: 400 Šířka: 600 Hloubka: 600</p></div><div></div></div><div><i>ilustrační fotografie</i></div></div>	09	9
		celkem	9 ks

číslo položky		umístění č.místnosti	počet ks
A-2.01	<p><b>A-2.01 kancelářský stůl 700/2000</b></p> <p><b>popis:</b> Nosnou konstrukci tvoří most s průřezem ve tvaru profilu „I“ s podélným otvorem uprostřed, na který jsou kotveny výškově stavitelné nohy ve tvaru obráceného „T“ a nosníky, ke kterým je pomocí závrtných matic (spoj kov-kov) kotvena stolová deska.</p> <p>Průřez mostu má celkové rozměry 110 x 67 mm, průřez svislé části nohy má celkové rozměry 100 x 40 mm, průřez vodorovné části nohy je 40 x 30 mm. Nosníky mají průřez 40 x 30 mm. Minimální síla stěny profilů je 3mm.Vodorovná část nohy je na svých koncích přerušena a je zde vytvořen detail negativní spáry. Nohy stolu jsou výškově stavitelné pomocí mechanismu aretovaným stavěcím šroubem na noze a mají rektifikační patky. Připojení noh a nosníků k mostu stolu je řešeno pomocí šroubu s kotvicím protikusem, který je vkládán do „I“ profilu mostu. Nohy i nosníky (vzhledem k podélnému otvoru v profilu mostu) jsou libovolně posouvateľné po celé šířce stolu. Povrchová úprava kovových částí je provedena práškovým epoxypolyesterovým lakem. Ze spodní strany stolu je kotven kabelový žlab.</p> <p>Stolová deska je konstruována z laminované dřevotřískové desky o tloušťce 18 mm, obvod desky je opatřen ABS hranou o síle 3mm, s rádiusy 2,5 mm. Součástí stolové desky jsou i dvě průchodky z plastu v RAL odstínu desky stolu. Průchodky jsou složeny ze tří částí - obvodového lemu pro otvor o průměru 80 mm, vrchní víka s otvorem pro průchod kabeláže a mezikusu, který umožňuje aretaci procházející kabeláže tak, aby nedocházelo k jejímu propadávání otvorem dolů.</p> <p><b>Rozměry: (mm)</b> Výška stolu: rektifikovatelná 735 - 750 Délka stolu: 2000 Hloubka stolu: 700</p> <p><b>Provedení:</b> Podnož: šedá RAL 9022 Deska: šedé RAL 9022 LTD tl 18 mm 2x průchodky v desce na kabeláž kabelový žlab pod deskou</p> <div data-bbox="780 1496 1267 1798">  </div> <div data-bbox="572 1798 1198 2159">  </div> <p><i>ilustrační fotografie</i></p>	08	6
		celkem	6 ks


číslo položky		umístění č.místnosti	počet ks
A-2.02	<p><b>A-2.02 kancelářský stůl 800/800</b></p> <p><b>popis:</b> Nosnou konstrukci stolu tvoří 4 nohy umístěné v rozích stolu, na kratší straně stolu jsou spojeny přivařeným příčnickem, na delší straně montovaným podélníkem. Na tuto konstrukci je pomocí vrtů ukotvena stolová deska. Stůl je výškově rektifikovatelný v rozmezí 735 - 750 mm.</p> <p>Nohy stolu jsou z ocelového profilu o průřezu 30 x 30 mm, příčníky a podélníky mají průřez 40 x 20 mm a jsou orientovány na výšku. Minimální síla stěny profilů je 3mm. Montovaný spoj nohy a podélníku je řešen pomocí zapuštěného šroubu s válcovou hlavou a vnitřním šestihranem, který je k podélníku přišroubován přes jednu stěnu profilu nohy a dovnitř nohy vložený ocelový profil 15 x 15 mm. Na spodních koncích nohou jsou naraženy plastové rektifikační patky. Povrchová úprava kovových částí je provedena práškovým epoxypolyesterovým lakem. Ze spodní strany stolu je kotven kabelový žlab.</p> <p>Stolová deska je konstruována z laminované dřevotřískové desky o tloušťce 18 mm, obvod desky je opatřen ABS hranou o síle 3mm, s rádiusy 2,5 mm. Součástí stolové desky je i průchodka z plastu v RAL odstínu desky stolu. Průchodka je složena ze tří částí - z obvodového lemu pro otvor o průměru 80 mm, z vrchního víka s otvorem pro průchod kabeláže a z mezikusu, který umožňuje aretaci procházející kabeláže tak, aby nedocházelo k jejímu propadávání otvorem dolů.</p> <p><b>Rozměry: (mm)</b> Výška stolu: 735 - 750 Délka stolu: 800 Hloubka stolu: 800</p> <p><b>Provedení:</b> Podnož: šedá RAL 9022 Deska: Bílá RAL 9016 LTD tl 18 mm kabelový žlab pod deskou 1x průchodka v desce na kabeláž</p> <div data-bbox="472 1671 1224 2148">  </div> <p><i>ilustrační fotografie</i></p>	01 06	1 1
	celkem		2 ks




číslo položky		umístění č.místnosti	počet ks
A-2.03	<div data-bbox="236 219 898 324"><b>A-2.03 kancelářský stůl 800/1600</b></div> <div data-bbox="236 409 333 441"><b>popis:</b></div> <div data-bbox="236 443 1169 584"><p>Nosnou konstrukci stolu tvoří 4 nohy umístěné v rozích stolu, na kratší straně stolu jsou spojeny přivařeným příčnickem, na delší straně montovaným podélníkem. Na tuto konstrukci je pomocí vrutů ukotvena stolová deska. Stůl je výškově rektifikovatelný v rozmezí 735 - 750 mm.</p></div> <div data-bbox="236 622 1211 940"><p>Nohy stolu jsou z ocelového profilu o průřezu 30 x 30 mm, příčníky a podélníky mají průřez 40 x 20 mm a jsou orientovány na výšku. Minimální síla stěny profilů je 3mm. Montovaný spoj nohy a podélníku je řešen pomocí zapuštěného šroubu s válcovou hlavou a vnitřním šestihranem, který je k podélníku přišroubován přes jednu stěnu profilu nohy a dovnitř nohy vložený ocelový profil 15 x 15 mm. Na spodních koncích nohou jsou naraženy plastové rektifikační patky. Povrchová úprava kovových částí je provedena práškovým epoxypolyesterovým lakem. Ze spodní strany stolu je kotven kabelový žlab.</p></div> <div data-bbox="236 943 1211 1193"><p>Stolová deska je konstruována z laminované dřevotřískové desky o tloušťce 18 mm, obvod desky je opatřen ABS hranou o síle 3mm, s rádiusy 2,5 mm. Součástí stolové desky jsou i 2 průchodky z plastu v RAL odstínu desky stolu. Průchodky jsou složeny ze tří částí - z obvodového lemu pro otvor o průměru 80 mm, z vrchního víka s otvorem pro průchod kabeláže a z mezikusu, který umožňuje aretaci procházející kabeláže tak, aby nedocházelo k jejímu propadávání otvorem dolů.</p></div> <div data-bbox="236 1232 446 1265"><b>Rozměry: (mm)</b></div> <div data-bbox="236 1265 528 1301"><p>Výška stolu: 735 - 750</p></div> <div data-bbox="236 1301 466 1335"><p>Délka stolu: 1600</p></div> <div data-bbox="236 1337 485 1370"><p>Hloubka stolu: 800</p></div> <div data-bbox="236 1408 386 1440"><b>Provedení:</b></div> <div data-bbox="236 1442 542 1476"><p>Podnož: šedá RAL 9022</p></div> <div data-bbox="236 1478 689 1512"><p>Deska: Bílá RAL 9016 LTD tl 18 mm</p></div> <div data-bbox="236 1514 598 1547"><p>kabelový žlab pod deskou</p></div> <div data-bbox="236 1550 702 1585"><p>2x průchodka v desce na kabeláž</p></div> <div data-bbox="236 2045 481 2083"><i>ilustrační fotografie</i></div> <div data-bbox="469 1666 1225 2148"></div>	01 06	2 1
		celkem	3 ks




číslo položky		umístění č.místnosti	počet ks
A-2.04	<div data-bbox="236 219 898 327"> <h2>A-2.04 kancelářský stůl 700/1400</h2> </div> <div data-bbox="236 409 333 443"> <p><b>popis:</b></p> </div> <div data-bbox="236 443 1168 586"> <p>Nosnou konstrukci stolu tvoří 4 nohy umístěné v rozích stolu, na kratší straně stolu jsou spojeny přivařeným příčnickem, na delší straně montovaným podélníkem. Na tuto konstrukci je pomocí vrutů ukotvena stolová deska. Stůl je výškově rektifikovatelný v rozmezí 735 - 750 mm.</p> </div> <div data-bbox="236 622 1211 940"> <p>Nohy stolu jsou z ocelového profilu o průřezu 30 x 30 mm, příčníky a podélníky mají průřez 40 x 20 mm a jsou orientovány na výšku. Minimální síla stěny profilů je 3mm. Montovaný spoj nohy a podélníku je řešen pomocí zapuštěného šroubu s válcovou hlavou a vnitřním šestihranem, který je k podélníku přišroubován přes jednu stěnu profilu nohy a dovnitř nohy vložený ocelový profil 15 x 15 mm. Na spodních koncích nohou jsou naraženy plastové rektifikační patky. Povrchová úprava kovových částí je provedena práškovým epoxypolyesterovým lakem. Ze spodní strany stolu je kotven kabelový žlab.</p> </div> <div data-bbox="236 943 1211 1193"> <p>Stolová deska je konstruována z laminované dřevotřískové desky o tloušťce 18 mm, obvod desky je opatřen ABS hranou o síle 3mm, s rádiusy 2,5 mm. Součástí stolové desky jsou i 2 průchodky z plastu v RAL odstínu desky stolu. Průchodky jsou složeny ze tří částí - z obvodového lemu pro otvor o průměru 80 mm, z vrchního víka s otvorem pro průchod kabeláže a z mezikusu, který umožňuje aretaci procházející kabeláže tak, aby nedocházelo k jejímu propadávání otvorem dolů.</p> </div> <div data-bbox="236 1232 446 1265"> <p><b>Rozměry: (mm)</b></p> </div> <div data-bbox="236 1265 526 1301"> <p>Výška stolu: 735 - 750</p> </div> <div data-bbox="236 1301 466 1335"> <p>Délka stolu: 1400</p> </div> <div data-bbox="236 1337 485 1370"> <p>Hloubka stolu: 700</p> </div> <div data-bbox="236 1408 386 1442"> <p><b>Provedení:</b></p> </div> <div data-bbox="236 1444 542 1476"> <p>Podnož: šedá RAL 9022</p> </div> <div data-bbox="236 1478 689 1512"> <p>Deska: Bílá RAL 9016 LTD tl 18 mm</p> </div> <div data-bbox="236 1514 598 1547"> <p>kabelový žlab pod deskou</p> </div> <div data-bbox="236 1550 702 1585"> <p>2x průchodka v desce na kabeláž</p> </div> <div data-bbox="236 2045 481 2083"> <p><i>ilustrační fotografie</i></p> </div> <div data-bbox="469 1666 1225 2148">  </div>	<div data-bbox="1350 181 1386 248"> <p>04 07</p> </div> <div data-bbox="1514 181 1533 248"> <p>1 1</p> </div>	
		celkem	2 ks


číslo položky		umístění č.místnosti	počet ks
A-3.01	<p><b>A-3.01</b>  <b>knihovní vozík</b></p> <p><b>popis:</b>  robustní vozík s ocelovou konstrukcí a dřevěnými policemi a bočnicemi pro ukládání převážených knih, 4 velmi odolná otočná kolečka (průměr koleček 10 mm, 3 + 1 kolečko s brzdou), na jedné straně musí být lišta, částečné čelo, jako zábrana proti sklouzávání a padání knih  barva šedá  rozměry: výška 950 mm, šířka 450 mm, délka 930 mm  nosnost: 100kg  policе a bočnice: LTD tl. 20 mm, hrana ABS tl. 2 mm</p> <div data-bbox="349 790 1070 1397">  </div> <p><i>ilustrační fotografie</i></p>	S2	6
		celkem	6 ks



číslo položky		umístění č.místnosti	počet ks
A-3.03	<div data-bbox="236 219 938 324"><b>A-3.03</b> <b>odpadkový koš kancelářský</b></div> <div data-bbox="236 427 871 573"><b>popis:</b> kovový odpadkový koš v černé barvě, objem 18l rozměry : výška 350 mm, průměr dna 245 mm</div> <div data-bbox="459 898 987 1406"></div> <div data-bbox="244 1704 480 1740"><i>ilustrační fotografie</i></div>	<div data-bbox="1353 181 1528 470">01 1 04 1 06 1 07 1 08 1 09 5 16 1</div>	
	celkem	11 ks	

číslo položky		umístění č.místnosti	počet ks
A-3.04	<p><b>A-3.04</b>  <b>keramická výuková tabule 3000/1200</b></p> <p><b>popis:</b>  povrch bílý keramický magnetický, popisovatelný fixy.  rám tabule eloxovaný hliník s šedými, plastovými rohy,  součástí tabule je montážní materiál včetně plastové  odkládací police.  rozměry: 3000/1200mm</p> <div data-bbox="397 732 1031 1205">  </div> <div data-bbox="387 1330 1002 1550">   </div> <p><i><b>ilustrační fotografie</b></i></p>	08	1
		celkem	1 ks


číslo položky		umístění č.místnosti	počet ks
A-3.05a	<div data-bbox="231 219 745 327"> <b>A-3.05a</b>  <b>nástěnka 1800/1200</b> </div> <div data-bbox="236 409 777 589"> <p><b>popis:</b>  povrch korkové linileum, barva šedá,  rám nástěnky hliníkový profil,  součástí nástěnky je montážní materiál  rozměry : 1800/1200 mm</p> </div> <div data-bbox="341 880 1043 1400">  </div> <div data-bbox="239 1704 481 1742"> <i><b>ilustrační fotografie</b></i> </div>	08	1
		celkem	1 ks


číslo položky		umístění č.místnosti	počet ks
A-3.05b	<div data-bbox="231 219 730 327"> <b>A-3.05b</b>  <b>nástěnka 1200x900</b> </div> <div data-bbox="236 409 775 589"> <p><b>popis:</b>  povrch korkové linileum, barva šedá,  rám nástěnky hliníkový profil,  součástí nástěnky je montážní materiál  rozměry : 1200x900 mm</p> </div> <div data-bbox="341 880 951 1335">  </div> <div data-bbox="240 1704 480 1740"> <i><b>ilustrační fotografie</b></i> </div>	09	1
		celkem	1 ks









číslo položky		umístění č.místnosti	počet ks
A-3.07	<b>A-3.07</b> <b>wc štětka volně stojící</b>  <b>popis:</b> WC souprava včetně kartáče, volně stojící, chrom rozměry: 120/100/410mm	10	2
		13	2
		15	1
		21	1
		30	1
		31	1
			
	<i>ilustrační fotografie</i>		
		celkem	8 ks




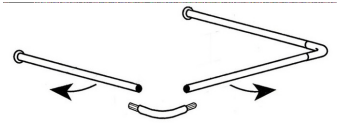

číslo položky		umístění č.místnosti	počet ks
A-3.08	<div data-bbox="236 219 895 336"> <b>A-3.08</b>  <b>zásobník na toaletní papír</b> </div> <div data-bbox="245 618 1102 725"> <p><b>popis:</b>  nerezový zásobník velkých rolí toaletního papíru, povrch lesklý  maximální rozměr náplně: pr. 290/100 mm</p> </div> <div data-bbox="440 1039 948 1543">  </div> <div data-bbox="245 1704 480 1742"> <i><b>ilustrační fotografie</b></i> </div>	<div data-bbox="1353 181 1528 427"> 10 2  13 2  15 1  21 1  30 1  31 1 </div>	
		celkem	8 ks


číslo položky		umístění č.místnosti	počet ks
A-3.09	<b>A-3.09</b> <b>koš nerezový velký</b>  <b>popis:</b> odpadkový koš, objem 5l, nerez, povrch lesklý rozměry: 230/250/300 mm    <i>ilustrační fotografie</i>	11	1
		14	1
		22	1
		23	1
		celkem	4 ks

číslo položky		umístění č.místnosti	počet ks
A-3.10	<b>A-3.10</b> <b>dávko vač mýdla</b>  <b>popis:</b> dávko vač tekutého mýdla, chrom lesk, nástěnný rozměry: průměr 60mm,výška212, hloubka 113mm    <i>ilustrační fotografie</i>	11	1
		14	1
		15	1
		22	1
		23	1
		celkem	5 ks


číslo položky		umístění č.místnosti	počet ks
A-3.11	<b>A-3.11</b> <b>tryskový osoušeč rukou</b>	11	1
		14	1
		22	1
		23	1
	<b>popis:</b> je součástí dodávky stavby		
		celkem	4 ks

číslo položky		umístění č.místnosti	počet ks
A-3.12	<div data-bbox="236 219 703 331"><b>A-3.12</b> <b>koš nerezový malý</b></div> <div data-bbox="245 616 976 721"><b>popis:</b> nerezový koš s PVC vložkou, objem 3 l, povrch lesklý rozměry: průměr 170mm, výška 270 mm</div> <div data-bbox="497 1075 949 1563"></div> <div data-bbox="242 1704 480 1740"><i><b>ilustrační fotografie</b></i></div>	10 30 31	2 1 1
		celkem	4 ks

číslo položky		umístění č.místnosti	počet ks
A-3.13	<p><b>A-3.13 sprchový závěs včetně tyče na závěs a kroužků</b></p> <p><b>popis:</b>  sprchový závěs  textilní sprchový závěs, barva bílá, 100% polyester- syntetická tkanina, nepropustný, zesílené otvory pro závěsné kroužky  rozměry 1800 x 2000 mm</p> <p><u>tyč na sprchový závěs</u>  rohová univerzální tyč na sprchový závěs,  možno nastavit na různé rozměry délky,  (2x tyč cca 815mm - mosaz, 1x tyč cca 700 mm - mosaz,  2x rohová spojka cca 8x80mm - plast )  průměr tyče je 25 mm  - včetně podpůrného uchycení do stropu, mosaz</p> <p><u>kroužky</u>  oválné, plast, barva bílá,  pro průměr tyče 25mm, počet - pro délku tyče - viz. výše</p> <div data-bbox="248 1115 566 1467">  </div> <p><b>sprchový závěs</b></p> <div data-bbox="256 1559 571 1709">  </div> <div data-bbox="600 1554 839 1709">  </div> <div data-bbox="884 1570 1222 1693">  </div> <p><b>rohová tyč na sprchový závěs, včetně podpůrného uchycení</b></p> <div data-bbox="248 1899 533 2074">  </div> <p><b>kroužky pro sprchový závěs</b></p> <p><i>ilustrační fotografie  - konkrétní typ materiálů a povrchových úprav - viz. popis</i></p>	15	1
		celkem	1 ks


číslo položky		umístění č.místnosti	počet ks
A-3.14	<p data-bbox="236 219 1206 383"><b>A-3.14 zásobník skládaných papírových ručníků 340/110/265mm</b></p> <p data-bbox="245 600 1117 741"><b>popis:</b> nerezový zásobník skládaných papírových utěrek, povrch lesklý maximální rozměr náplně 260/100 mm, rozměry 340/110/265 mm</p> <div data-bbox="521 1039 930 1473">  </div> <p data-bbox="242 1704 480 1742"><b>ilustrační fotografie</b></p>	15	1
		celkem	1ks




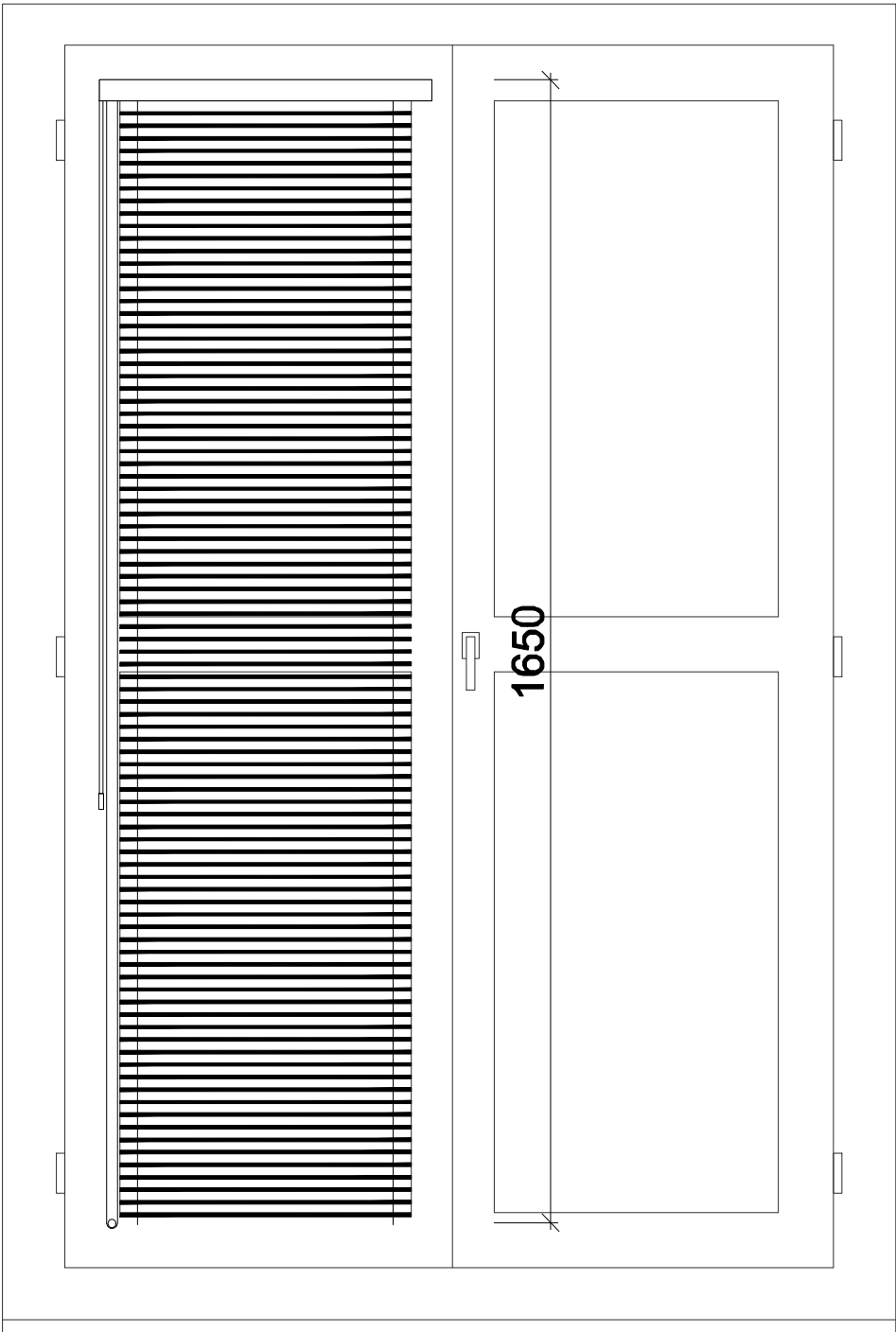
číslo položky		umístění č.místnosti	počet ks
A-3.15	<div data-bbox="236 219 900 336"> <p><b>A-3.15</b> <b>závěsný odpadkový koš</b></p> </div> <div data-bbox="245 616 1090 723"> <p><b>popis:</b> nerezový závěsný odpadkový koš, objem 26,5 l, povrch lesklý rozměry 360/160/435 mm</p> </div> <div data-bbox="475 1034 928 1482">  </div> <div data-bbox="240 1704 481 1742"> <p><i><b>ilustrační fotografie</b></i></p> </div>	15	1
		celkem	1ks

číslo položky		umístění č.místnosti	počet ks
A-4.01	<p><b>A-4.01</b>  <b>vitřina skleněná 750/1050mm</b></p> <p><b>popis:</b>  jedostranná vitřina s hliníkovým rámem o hloubce 30 mm.  barevné provedení - stříbrná anodizovaná,  křídlové dveře oboustranné, prosklení z odolného plexiskla tloušťky 4 mm, integrovaný závěs, bezpečnostní zámek (2 klíče na profilu dveří),  těsnicí spoje vitřiny z elastomeru,  vitřina vybavena otvory proti kondenzaci  podklad vitřiny- pozinkovaný plech, lakovaný bílou barvou.</p> <p>rozměry: 750/1050mm</p> <div data-bbox="520 954 954 1662">  </div> <p><i>ilustrační fotografie</i></p>	16	4
		celkem	4 ks

[illegible]

číslo položky		umístění č.místnosti	počet ks
A-4.02b	<div data-bbox="236 219 957 331"><b>A-4.02b</b> <b>koupelnové zrcadlo 700/700</b></div> <div data-bbox="245 582 1069 761"><b>popis:</b> zrcadlo v ALU rámu, bez osvětlení bude zavěšeno na závěsnou lištu, která je součástí dodávky  rozměry: 700/700mm</div> <div data-bbox="464 1088 940 1581"></div> <div data-bbox="245 1704 480 1742"><b>ilustrační fotografie</b></div>	14 22 23	1 2 2
		celkem	5 ks

číslo položky		umístění č.mítnosti	počet ks
A-5.01	<p><b>A-5.01 háček na oblečení</b></p> <p><b>popis:</b> háček na oblečení, rozměry 140/30/75mm, nerezová ocel</p> <div style="text-align: center;">  </div> <p><i>ilustrační fotografie</i></p>	09	12
		celkem	12 ks

číslo položky	A-6.01 interiérové žaluzie	umístění č.místnosti	počet ks
A-6.01	<p><b>popis:</b> horizontální interiérové žaluzie pro dřevěná eurookna zaskleny dvojsklem uzpůsobeny pro montáž na otevíravé křídla oken s příčným rámovým členěním, hliníkové lamely, barva stříbrná - broušený kov, vodící lanka ze silonu, hliníková spodní lišta a lišta s ovládacím mechanismem obsahující brzdu umožňující aretaci žaluzie v jakékoli poloze aniž by musela být zaháknuta ovládací šňůra - barva stříbrná broušený kov, manuální ovládání, stříbrná ovládací šňůra a tyč (táhlo) vždy na opačné straně než je klika, šňůra ve spodní části napnutá a vedena přes kladku</p> <p>rozměry stažené žaluzie pro jedno otevíravé křídlo cca 480 x 1650 mm</p> <div><div>480</div><div>1650</div></div>	08	6
		celkem	6 ks

## **Audiovizuální centrum (AVC)**

číslo položky		umístění č. místnosti	počet ks
A-1.01	<div data-bbox="236 73 868 203"><h1>A-1.01</h1><h2>pohovka dvoumístná</h2></div> <div data-bbox="236 277 1209 692"><p><b>Popis:</b> Vnitřní nosná kostra pohovky je tvořena rámem z masivního dřeva, dřevovláknité desky (OSB), dřevotřísky a je vyplněna PUR pěnou 20 kg/m3 s polyesterovým vatováním. Sedák pohovky je očalouněn vysoce pružnou PUR pěnou (studená pěna) 35 kg/m3 s vatováním z dutého polyesterového vlákna. Rám opěrky je vyroben z dřevovláknité desky, dřevotřísky a masivního dřeva. Opěrák pohovky je očalouněn PUR pěnou o různých tuhostech (20 - 40 kg/m3), smotkovitým polyesterovým vláknem a vyplněn vatováním z dutého vlákna. K opěráku je rovněž připojen volný čalouněný polštář. Nohy pohovky jsou vyrobeny z masivního březového dřeva, opatřeného akrylovým lakem. Kovové části jsou vyrobeny z oceli, která je opatřena polyesterovým práškovým lakem. Hmotnost pohovky je 57,23 kg.</p><p><b>Potahová látka:</b> Potah na 2místný díl/ potah na područku: 53% bavlna, 47% polyester, nehořlavost musí splňovat ČSN EN 1021-2 barva světle šedá</p><p><b>Rozměry: (mm)</b> Výška: 850 Šířka: 1530 Hloubka: 880 Volná výška pod nábytkem: 180 Hloubka sedáku: 600 Výška sedáku: 430</p></div> <div data-bbox="248 1379 1198 1915"></div>	27	1
		celkem	1ks





číslo položky		umístění č. místnosti	počet ks
A-1.03	<div><h2>A-1.03</h2><h3>židle kancelářská</h3><p><b>Popis:</b> Kancelářská židle má ergonomické tvarování, což zlepšuje sezení při práci. Opěradlo židle je tvarováno s důrazem na křivku lidské páteře. Vysoký opěrák je celočalouněný samonosnou síťovinou. Jeho součástí je pohodlná opěrka hlavy, která je čalouněna látkou.</p><p>Židle disponuje synchronní mechanikou s automatickým nastavením tuhosti. Díky plynovému pístu je možné snadné nastavení pístu. Kříž židle je vyroben z černého nylonu.</p><p>Úchytky opěrky hlavy a mechanismu, jsou chromové. Židle má kolečka o velikosti 60 mm. Židle musí splňovat ČSN EN 1335-1, ČSN EN 1335-2, ČSN EN 1335-3.</p><p><b>Potahová látka:</b> Čalounění se skládá ze 100% Polyesteru a musí odpovídat oděruvzdornosti 100 000 cyklům Martindale. Čalounění musí být čistitelné mokrým i suchým způsobem. Síťovina je vyrobena taktéž ze 100% Polyesteru a musí odpovídat oděruvzdornosti 85 000 Martindale. Nehořlavost musí splňovat ČSN EN 1021-2</p><p><b>Rozměry: (mm)</b> Výška: 1030 - 1140 Šířka: 650 Hloubka: 660 Hmotnost: 18 kg Výška po sedák: 420 - 520</p><div></div></div>	27	1
		celkem	1ks

číslo položky		umístění č. místnosti	počet ks
A-1.04	<div><h1>A-1.04</h1><h2>barová stolička</h2></div> <div><p>Popis:</p><p>Barová stolička je vhodná pro bar o výšce 900 - 1100 mm. Je vyrobena z masivního dřeva, které je opatřeno akrylovou barvou. Podnožka je vyrobena z oceli, opatřené polyesterovým práškovým lakem. Šroubovitý sloupek je vyroben z oceli, polyamidového a acetalového plastu.</p><p>Tato barová stolička byla testována pro domácí použití a splňuje požadavky na odolnost a bezpečnost stanovených v následujících normách: ČSN EN 12520, ČSN EN 1022.</p><p>Hmotnost stoličky je 4,38 kg.</p><p>Rozměry: (mm)</p><p>Min. výška sedáku: 630</p><p>Max. výška sedáku: 740</p><p>Průměr sedáku: 300</p><p>Šířka: 370</p><p>Hloubka: 500</p><p>Testováno pro: 100 kg</p></div> <div></div>	27	1
		celkem	1ks

číslo položky		umístění č. místnosti	počet ks
A-2.02	<div data-bbox="236 73 896 203"><h2>A-2.02</h2><h1>krycí deska 1500 mm</h1></div> <div data-bbox="236 280 1197 757"><p><b>Popis:</b> Čelní krycí deska, určená k zakrytí části stolu, například kabely od počítače a podobně. Tloušťka desky je 18 mm. Laminátem potažená deska vyniká vysokou trvanlivostí a odolností proti oděru, poškrábání a nárazům. LTD lamino deska jsou hygienicky nezávadná, emisí uvolnitelného formaldehydu splňuje kritéria emisní třídy E1. Obvod desky je opatřen ABS hranou o tloušťce 1 mm.</p><p><b>Rozměry: (mm)</b> <b>Šířka: 1500</b> <b>Tloušťka: 18 mm</b></p><p><b>Provedení:</b> <b>Deska: Dub přírodní</b></p></div> <div data-bbox="379 952 1011 1245"></div> <div data-bbox="357 1429 1077 1879"></div>	27	1
		celkem	1ks

číslo položky		umístění č. místnosti	počet ks
A-2.01	<div data-bbox="236 76 1174 203"> <h1>A-2.01</h1> <h2>kancelářský stůl 750/1700 mm</h2> </div> <div data-bbox="236 280 1197 1137"> <p><b>Popis:</b>            Pracovní stůl je možné pomocí střední desky rozšířit do stran. Podnož je svařovaná, takže vydrží i náročný provoz na pracovišti. Pracovní deska je složena ze tří částí s tím, že střední část je možné umístit v několika polohách a rozšířit tak pracovní plochu. První poloha může být zarovnaná ze všech stran, druhá poloha nabízí plochu navíc na boční straně stolu a třetí poloha umožňuje využití odkládací plochy nejen z boku, ale také podél delší strany stolu. Zrcadlovým převrácením střední desky dostaneme jak pravou, tak levou verzi.            Stabilitu a pevnost stolu zajišťuje kovová podnož z profilu 50 x 20 x 3 mm, které jsou celosvařené, lakované v barvě hliníku.            Stolová deska je vyrobena z laminované desky s dekorem přírodního dubu, vložená deska pak v bílé barvě. Tloušťka desek je 18 mm. Laminátem potažené desky vynikají vysokou trvanlivostí a odolností proti oděru, poškrábání a nárazům. LTD lamino desky jsou hygienicky nezávadné, emisí uvolnitelného formaldehydu splňují kritéria emisní třídy E1. Obvod desky je opatřen ABS hranou o tloušťce 1 mm. Nábytek musí splňovat ČSN EN 1335-2, ČSN EN 527-1, ČSN EN 527-2.</p> <p><b>Rozměry: (mm)</b>            Výška: 750            Šířka: 1700            Hloubka: 750</p> <p><b>Provedení:</b>            Podnož: barva hliníku RAL 9006            Deska: Dub přírodní/bílá RAL 9010 LTD 18</p> </div> <div data-bbox="282 1379 1104 1897">  </div>	27	1
		celkem	1ks

číslo položky		umístění č. místnosti	počet ks
A-2.03	<div data-bbox="236 73 1137 197"><h2>A-2.03</h2><h3>odkládací stolek 400/400 mm</h3></div> <div data-bbox="236 280 1190 465"><p><b>Popis:</b> Odkládací stolek s prvky skandinávského designu je vyroben z frézované MDF desky ve tvaru tácu. Ta je opatřena kontrastním lakem. Podnož stolu je vyrobena z masivního jasanového dřeva. Stolek musí splňovat ČSN EN 1730. Hmotnost je 2 kg.</p><p><b>Rozměry: (mm)</b> Výška: 440 Šířka: 400 Hloubka: 400</p><p><b>Provedení:</b> Stolová deska: černá RAL 9005 Podnož: masivní jasan</p></div> <div data-bbox="470 1406 959 2004"></div>	27	1
		celkem	1ks

číslo položky		umístění č. místnosti	počet ks
A-2.04	<div data-bbox="236 73 1137 197"><h2>A-2.04</h2><h3>odkládací stolek 350/350 mm</h3></div> <div data-bbox="236 297 1189 483"><p><b>Popis:</b> Odkládací stolek s prvky skandinávského designu je vyroben z frézované MDF desky ve tvaru tácu. Ta je opatřena kontrastním lakem. Podnož stolu je vyrobena z masivního jasanového dřeva. Stolek musí splňovat ČSN EN 1730. Hmotnost je 2 kg.</p><p><b>Rozměry: (mm)</b> Výška: 390 Šířka: 350 Hloubka: 350</p><p><b>Provedení:</b> Stolová deska: černá RAL 9005 Podnož: masivní jasan</p></div> <div data-bbox="518 1469 930 1991"></div>	27	1
		celkem	1ks

číslo položky		umístění č. místnosti	počet ks
A-3.01	<div data-bbox="236 73 1192 203"><h1>A-3.01</h1><h2>pojízdný kontejner 400/600 mm</h2></div> <div data-bbox="236 309 1192 1037"><p><b>Popis:</b> Zásuvkový kontejner nabízí prostor pro odkládání dokumentů. Díky kolečkům je možné kontejner snadno přesunout podle potřeby. Čela zásuvek jsou vsazená dovnitř korpusu kontejneru a jsou bez madel, neboť otevírání a zavírání je zajištěno dotykovými „Push“ výsuvnými mechanismy, díky kterému stačí pouze lehce přitlačit a dveře se otevřou nebo zavřou. Mobilitu kontejneru zajišťují kvalitní kolečka. Kolečka jsou otočná a vybavena brzdou k zajištění proti pohybu při otevírání a zavírání zásuvek. Gumové běhouny koleček snižují hlučnost pojezdu po tvrdých podlahách. Korpus kontejneru (půda, dno a boční stěny) je bílý. Zásuvky a zadní strana kontejneru mají černou barvu. Kontejner musí splňovat ČSN EN 14073.</p><p><b>Rozměry: (mm)</b> Výška: 575 Šířka: 400 Hloubka: 600</p><p><b>Provedení:</b> Korpus: bílá RAL 9010 LTD 18 mm Zásuvky/záda: černá RAL 9005 LTD 18 mm Počet zásuvek: 3</p></div> <div data-bbox="440 1386 959 1861"></div>	27	1
		celkem	1ks





číslo položky		umístění č. místnosti	počet ks
A-3.02	<div data-bbox="236 73 1228 206"><h2>A-3.02</h2><h1>pojízdný kontejner 400/1200 mm</h1></div> <div data-bbox="236 324 1228 833"><p><b>Popis:</b> Pojízdná skříňka dlouhá 1200 mm nabízí velký prostor pro odkládání dokumentů a díky kolečkům je možné ji snadno přesunout a umístit podle potřeby. Skříňka má variabilní členění vnitřního prostoru. Je vybavena střední dělicí stěnou a 3 policemi, které je možné rozložit podle potřeby. Výškovou nastavitelnost polic zajišťuje rastr s děrováním ve vnitřních stěnách skříní. Čela zásuvek jsou vsazená dovnitř korpusu kontejneru a jsou bez madel, neboť otevírání a zavírání je zajištěno dotykovými „Push“ výsuvnými mechanismy, díky kterému stačí pouze lehce přitlačit a dveře se otevřou nebo zavřou. Mobilitu kontejneru zajišťují kvalitní kolečka. Kolečka jsou otočná a vybavena brzdou k zajištění proti pohybu při otevírání a zavírání zásuvek. Gumové běhouny koleček snižují hlučnost pojezdu po tvrdých podlahách. Korpus kontejneru (půda, dno a boční stěny) je bílý. Zásuvky a zadní strana kontejneru mají černou barvu. Kontejner musí splňovat ČSN EN 14073.</p><p><b>Rozměry: (mm)</b> Výška: 550 Šířka: 1200 Hloubka: 400</p><p><b>Provedení:</b> Korpus: bílá RAL 9010 LTD 18 mm Zásuvky/záda: černá RAL 9005 LTD 18 mm Počet polic: 3</p></div> <div data-bbox="331 1384 1189 1989"></div>	27	1
		celkem	1ks

číslo položky		umístění č. místnosti	počet ks
A-3.03	<div data-bbox="236 73 1016 203"> <h1>A-3.03</h1> <h2>skříň s posuvnými dveřmi</h2> </div> <div data-bbox="236 309 1192 499"> <p><b>Popis:</b>            Skříň o šířce 1600 mm a výšce 1745 mm disponuje praktickým a zároveň elegantním pojízdným panelem, který zajistí, aby byly odhaleny jen některé části skříně. Pojízdný systém je zafrézovaný do korpusu, a proto působí nenápadně. Systém splňuje veškeré funkční a bezpečnostní požadavky. Nábytek musí splňovat ČSN EN 14073-3, ČSN EN 14074, ČSN EN 15706.</p> </div> <div data-bbox="236 564 432 687"> <p><b>Rozměry: (mm)</b>            Výška: 1745            Šířka: 1600            Hloubka: 400</p> </div> <div data-bbox="236 723 904 848"> <p><b>Provedení:</b>            Korpus: bílá RAL 9010 LTD 18 mm            Posuvné dveře: šedá grafitová RAL 7024 LTD 18 mm            Počet polic: 8</p> </div> <div data-bbox="328 1021 1187 2029">  </div>	27	1
		celkem	1ks

číslo položky		umístění č. místnosti	počet ks
A-3.04	<div data-bbox="236 73 845 201"><h2>A-3.04</h2><h3>skříň křídlové dveře</h3></div> <div data-bbox="236 333 1209 488"><p><b>Popis:</b> Vysoká dveřová skříň o šířce 1600 mm a výšce 1745 mm nabízí mnoho uložných prostor a čistý elegantní design. Systém splňuje veškeré funkční a bezpečnostní požadavky. Nábytek musí splňovat ČSN EN 14073-3, ČSN EN 14074, ČSN EN 15706.</p></div> <div data-bbox="236 524 432 647"><p><b>Rozměry: (mm)</b> Výška: 1745 Šířka: 1600 Hloubka: 400</p></div> <div data-bbox="236 683 766 808"><p><b>Provedení:</b> Korpus: bílá RAL 9010 LTD 18 mm Křídlové dveře: bílá RAL 9010 LTD 18 mm Počet polic: 8</p></div> <div data-bbox="325 1081 1126 2016"></div>	27	1
		celkem	1ks

číslo položky		umístění č. místnosti	počet ks
A-4.01	<div data-bbox="236 73 721 203"><h1>A-4.01</h1><h2>nástěnný věšák</h2></div> <div data-bbox="236 280 1203 436"><p><b>Popis:</b> Nástěnný panel o šířce 1200 mm, výšce 1455 mm a hloubce 54 mm slouží pro jednoduché nasunutí polic či háčků ze strany do drážky, takže je možno je posouvat a umisťovat do různých výšek dle libosti. Věšák musí splňovat ČSN EN 15939.</p><p><b>Rozměry: (mm)</b> Šířka: 1200 Výška: 1455 Hloubka: 54</p><p><b>Provedení:</b> Deska: Dub přírodní</p></div> <div data-bbox="483 999 935 1897"></div>	27	1
		celkem	1ks

číslo položky		umístění č. místnosti	počet ks
A-4.02	<div data-bbox="236 73 432 129"><b>A-4.02</b></div> <div data-bbox="236 141 1114 203"><b>háčky k nástěnnému věšáku</b></div> <div data-bbox="236 277 319 306"><b>Popis:</b></div> <div data-bbox="236 309 1211 405"><p>Nerezový háček se ze strany nasune do drážky nástěnného panelu. Háček je možné posouvat a umisťovat do různých výšek dle libosti. Věšák musí splňovat ČSN EN 15939.</p></div> <div data-bbox="236 439 375 468"><b>Provedení:</b></div> <div data-bbox="236 470 403 499"><p>Háček: nerez</p></div> <div data-bbox="301 1070 1007 1597"></div>	27	1
		celkem	1ks

číslo položky		umístění č. místnosti	počet ks
A-5.01	<div data-bbox="236 73 464 197"><h1>A-5.01</h1><h2>zrcadlo</h2></div> <div data-bbox="236 280 1189 436"><p><b>Popis:</b> Lze připevnit vodorovně nebo svisle. Opatřeno ochranným povlakem – omezí škody v případě rozbití skla. Rám zrcadla je vyroben z dřevovláknité desky, která je opatřena folií v dekoru dřeva. Zrcadlo je ze skla. Zrcadlo musí splňovat ČSN EN 14072 .</p><div data-bbox="236 504 432 595"><p><b>Rozměry: (mm)</b> <b>Šířka: 700</b> <b>Výška: 1600</b></p></div><div data-bbox="496 920 895 1823"></div></div>	27	1
		celkem	1ks